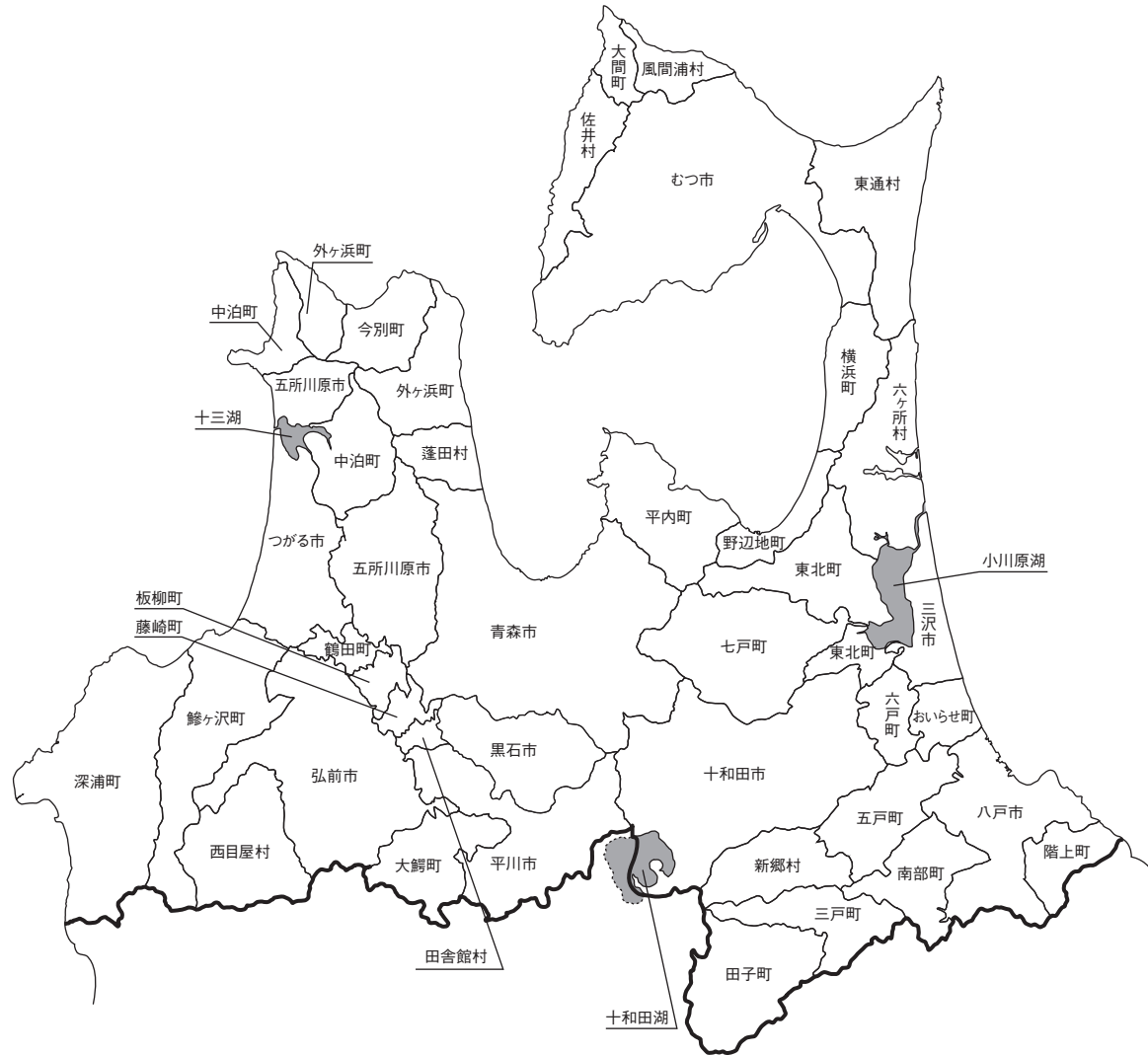


# 青森県 市町村ハンドブック

令和7年度

(公財)青森県市町村振興協会 発行  
青森県財務部市町村課 編集

# 青森県行政地図



# 目 次

## 1. 市町村別概要

青 森 市	4	板 柳 町	84
弘 前 市	8	鶴 田 町	88
八 戸 市	12	中 泊 町	92
黒 石 市	16	野 辺 地 町	96
五 所 川 原 市	20	七 戸 町	100
十 和 田 市	24	六 戸 町	104
三 沢 市	28	横 浜 町	108
む つ 市	32	東 北 町	112
つ が る 市	36	六 ケ 所 村	116
平 川 市	40	お い ら せ 町	120
平 内 町	44	大 間 町	124
今 別 町	48	東 通 村	128
蓬 田 村	52	風 間 浦 村	132
外 ケ 浜 町	56	佐 井 村	136
鱒 ケ 沢 町	60	三 戸 町	140
深 浦 町	64	五 戸 町	144
西 目 屋 村	68	田 子 町	148
藤 崎 町	72	南 部 町	152
大 鰐 町	76	階 上 町	156
田 舎 館 村	80	新 郷 村	160

合併市町村の数値については、合併前の市町村の数値を合算しています。

## 2. 関係資料集

(1) 対象地域の状況	167
(2) 市町村いろいろベスト5	175
(3) 市町村長及び議員の任期満了日と議員定数の状況	176
(4) 令和5年度決算に基づく健全化判断比率の状況	178
(5) 財政健全化法に基づく資金不足比率の状況(資金不足を有する公営企業会計)(令和4年度決算)	179
(6) 令和6年度地方公営企業数調	180
(7) 令和6年度市町村別税率一覧表	182
(8) 市町村関係団体(抜粋)連絡先一覧	185

※数値等の出典について……………186

※表紙裏……………青森県行政地図

## 凡 例

### 市町村別概要

- ① 現議員数欄の上段( )は女性議員の数で内書
- ② 条例定数欄の上段[ ]は、次回一般選挙から施行の条例議員定数
- ③ 地域指定欄の記号は以下のとおり
  - Ⓢ 過疎地域
  - Ⓢ(特定) 過疎法附則第5～8条に定める特定市町村等
  - Ⓢ 辺地を有する市町村
  - Ⓢ 振興山村区域
  - Ⓢ 農村地域工業等導入促進地区
  - Ⓢ 都市計画区域
  - Ⓢ 特別豪雪地帯
  - Ⓢ 半島振興対策実施地域

# 1. 市町村別概要



所在地 〒030-8555  
青森市中央1-22-5  
電 話 (017) 734-1111  
F a x (017) 734-6865

首 長  
にしき ひでき  
**西 秀記 (61歳)**  
第1期 任期 令和9. 6. 3

副市長	赤坂 寛 横山 英大	議 長	奈良岡 隆
議 員	現議員数 (9) 32	条例定数 [32] 32	任 期 令和 8. 11. 25

木	あおもりとどまつ	花	はまなすの花	鳥	ふくろう
姉妹都市提携			昆虫 ホテル		
<フインランド提携> 函館市・北海道(平13.3.13) <友好交流提携> ケナケメード市・ハンガリー(平6.8.4) 平澤市・大韓民国(平7.8.28) 船久高町・鹿児島県(平12.8.5) 大連市・中華人民共和国(平16.12.24) 中野区・東京都(平26.4.9) 新竹県・台湾(平26.10.17)					
沿革					
(旧青森市) 昭31.4.1市制施行 昭34.6.1編入 滝川町 滝川町 昭36.4.1編入 滝内村 大野村 昭39.5.3編入 大野村 昭39.1.1編入 筒井町 横内村 東房村 高田村 昭39.1.15編入 沢館村 荒川村 昭39.3.1編入 新地村 野内村 昭31.9.1編入 後西村 昭37.11.1編入 野内村 (旧浪岡町) 昭15.6.1町制施行 昭26.12.15合併 浪岡町 大杉村 野沢村 女鹿沢村 五郷村 昭31.9.30編入 七和村大字石川 平17.4.1合併 青森市 浪岡町 平18.10.1中核市移行					
地域指定 (辺) (振) (農) (畜) (特)					

(令和7年4月1日現在)

【人 口】

(人、世帯)

区 分	人 口	世帯数
22. 10. 1 (国調)	299, 520	119, 413
27. 10. 1 (国調)	287, 648	118, 234
R2. 10. 1 (国調)	275, 192	118, 483
R7. 4. 1 (住基)	261, 227	135, 278

【産業構造】 (R2国調)

(人、%)

区 分	就業人口	構 成 比
第1次産業	3, 432	2. 8
第2次産業	17, 964	14. 5
第3次産業	102, 517	82. 7
計 (分類不能分含む)	127, 394	

構成比は分母から分類不能分を除いて算出

【人口動態】 (R2国調)

人口密度	333. 7人/km <sup>2</sup>
人口伸率	△ 4. 3 %
0～14歳人口割合	10. 7 %
65歳以上人口割合	32. 2 %

【行政機構】



【行政区域名積】 (R7.1.1現在)

824. 61 km <sup>2</sup>
-------------------------

【職員数】 (R6.4.1現在) (人)

普通会計計	1, 432
一般行政部門	1, 192
特別行政部門	240
公営企業等会計計	1, 008
合 計	2, 440

【一般行政職平均給料月額等】 (R6.4.1現在)

一般行政職平均給料月額(百円)	3, 187
平均年齢(歳)	42. 7
平均経験年数(年)	20. 9

### 【主な歳入歳出】

(百万円、%)

区 分	R7年度 当 初	構成比	R5年度 決 算	構成比
歳 入 計	130,432	100.0	143,081	100.0
地 方 税	35,069	26.9	34,458	24.1
地 方 交 付 税	29,021	22.3	30,179	21.0
国・県支出金	39,940	30.6	48,847	34.1
地方債(臨財債除く)	5,110	3.9	7,111	5.0
臨時財政対策債	0	0.0	1,384	1.0
繰 入 金	3,889	3.0	3,656	2.6
そ の 他	17,403	13.3	17,446	12.2
歳 出 計	130,432	100.0	136,641	100.0
義 務 的 経 費 計	70,298	53.9	73,781	54.0
人 件 費	14,608	11.2	13,100	9.6
扶 助 費	43,509	33.4	48,052	35.2
公 債 費	12,181	9.3	12,629	9.2
投 資 的 経 費 計	8,175	6.3	13,993	10.2
普 通 建 設 事 業 費	8,175	6.3	13,966	10.2
そ の 他 経 費 計	51,959	39.8	48,867	35.8
物 件 費	17,969	13.8	15,277	11.2
補 助 費 等	16,395	12.6	16,484	12.1
繰 出 金	12,207	9.4	11,795	8.6
そ の 他	5,388	4.0	5,311	3.9

### 【財政指数】(R5年度決算) (百万円、%)

標準財政規模	68,982
財政力指数	0.550
経常収支比率	92.1
基金現在高	10,167
財政調整基金	5,351
減債基金	581
対標準財政規模 <sup>※</sup>	8.6%
その他特定目的基金	4,235
地方債現在高(臨財債含む)	119,806
地方債現在高(臨財債除く)	72,953

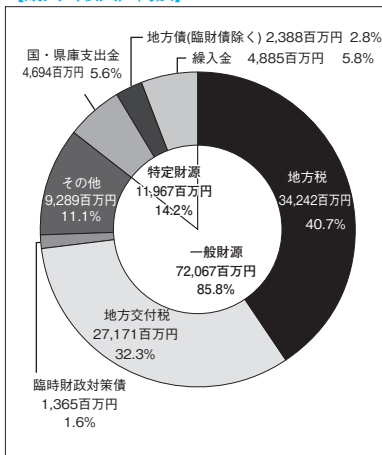
※対標準 =  $\frac{\text{財政調整基金} + \text{減債基金}}{\text{標準財政規模}} \times 100$   
財政規模

### 【健全化判断比率】(R5年度決算) (%)

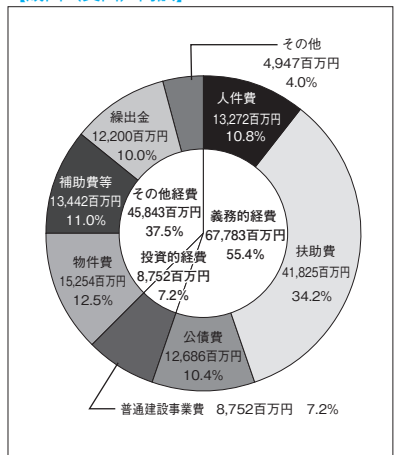
実質赤字比率	- (11.25)
連結実質赤字比率	- (16.25)
実質公債費比率	11.3 (25.0)
将来負担比率	79.7 (350.0)

( ) 内は早期健全化基準

### 【歳入(収入)内訳】(R7年度当初予算)



### 【歳出(支出)内訳】(R7年度当初予算)



【財政比較分析表】 (R5年度普通会計決算)

項 目	青森市	類似団体	県内平均
財政力（財政力指数）	0.55	0.76	0.34
財政構造の弾力性（経常収支比率）	92.1%	93.0%	91.5%
公債費負担の状況（実質公債費比率）	11.3%	5.2%	9.7%
将来負担の状況（将来負担比率）	79.7%	17.1%	43.9%
給与水準（ラスパイレス指数）	96.3	99.2	96.3
定員管理の状況（人口千人当たり職員数）	5.40人	6.52人	7.45人
人件費・物件費等の状況（人口1人当たり人件費・物件費等決算額）	120,120円	128,128円	159,076円

【税収の状況】 (R5年度決算)

(百万円、%)

区 分	税収計	市 町 村 民 税			固 定 資 産 税				その他計
		個 人	法 人	計	土 地	家 屋	償却資産	計	
収入済額	34,458	12,460	2,545	15,005	4,449	8,251	3,435	16,135	3,318
(構成比)	(100.0)	(36.1)	(7.4)	(43.5)	(12.9)	(23.9)	(10.0)	(46.8)	(9.7)
徴収率	95.8	96.0	98.8	96.5	94.6	94.6	94.6	94.6	98.8

【公営企業会計の状況】 (R5年度決算)

(百万円、%)

会計名（法 適）	総収益	総費用	純 損 益	他会計繰入金	資金不足比率
病院事業会計	11,385	11,874	▲ 489	2,518	3.7
自動車運送事業会計	2,058	2,260	▲ 202	243	6.9
水道事業会計	5,723	5,239	484	12	—
青森市下水道事業会計	8,662	7,291	1,371	2,699	—
青森市農業集落排水事業会計	360	301	58	188	—
会計名（法非適）	歳 入	歳 出	形式収支	他会計繰入金	資金不足比率
卸売市場事業特別会計	793	781	12	260	—
宅地造成事業特別会計	94	94	0	—	—
駐車場事業特別会計	246	229	17	147	—

【公共施設等整備状況】 (R5年度公共施設状況調査等) (%、㎡)

(カ所)

道 路 改 良 率	37.5
道 路 舗 装 率	68.0
都市公園等（人口1人当たり面積）	19.6
上 水 道 等 普 及 率	100.0
汚 水 処 理 施 設 整 備 率	90.0

児童福祉・教育	保育所	50	文化	体育館	6
	幼稚園	24		プール	6
	こども園	49		陸上競技場	1
	小学校	42	野球場	5	
	中学校	19	病院	19	
文化	市民会館等	4	医療	病床数	4,234
	公民館	42		診療所	339
	図書館	1			

※文化施設は市町村立分のみ

## 【令和7年度主要施策】

(百万円)

項 目	事 業 概 要	当初予算
青森市しごと創造戦略推進事業	青森市しごと創造戦略の推進にあたり、「あおり未来共創ラボ」を設置し、産学金官が連携して取り組むプロジェクトの事業化を研究する。	26
スポーツ施設機能整備事業	ダイシンベースボールスタジアム（青森市営野球場）の改修工事のほか、盛運輪サードーム（青森市屋内グラウンド）の整備検討を実施する。	1,247
除排雪対策事業ほか	効果的・効率的な除排雪作業の実施、除排雪の課題等を整理する検討会議の開催、市民サービス向上のため電話対応の外部委託化を実施する。	3,204
デマンド型交通運行事業	西部地区の一部と浪岡地区において、高齢者などが利用しやすい公共交通サービスの提供に向けたAIを活用したデマンド型交通を実施する。	46
放課後児童対策事業	放課後児童会を利用する児童の入退室管理の効率化、保護者との連絡のリアルタイム化による安全確保及び利便性を図るため、ICT化を実施する。	124

## 【令和7年度ユニークソフト事業】

(千円)

項 目	事 業 概 要	当初予算
まちなか空き店舗等再生・活用モデル事業	近接する複数の空き店舗等に借上・リノベーション手法を交え、親和性の高い店舗などを誘導・集約させていく民間事業者等を支援する。	12,408
みなとまち・あおり誕生400年推進事業	令和7年の「青森開港400年」、令和8年の「青森まちづくり400年」を迎えるにあたり官民が一体となった記念イベント等を実施する。	68,501
棟方志功没後50年記念展開催事業ほか	市民に対する省エネ家電や太陽光発電設備等の導入補助事業のほか、市民・事業者・市の省エネ促進・再エネ導入に向けた普及啓発等を実施する。	14,320
地球温暖化対策実行計画推進事業	棟方志功画伯の功績を広く継続的に県内外に顕彰するため、展覧会を開催するとともに「棟方志功サミットin青森」を開催する。	55,169
市営バス100周年記念事業	青森市営バス発足100周年を記念して、デザイナー「にしだあつこ」氏による市営バスのマスコットキャラクターの制作や記念セレモニーを開催する。	6,934

## 【祭・行事】

あおり桜マラソン（4月中旬）、青森春まつり（4月中旬～4月下旬）、AOMORI春フェスティバル（4月下旬又は5月上旬）、青森ねぶた祭（8月2日～7日）、青森花火大会（8月7日）、浪岡北島まつり（8月中旬、9月上旬）、青森市産りんご大市（11月下旬）、リンクステーションヒルズ雲谷スキーの日（1月上旬）、あおり冬のワンダーランド（12月中旬～2月中旬）、リンクステーションヒルズ雲谷ウィンターフェスティバル（3月上旬）
--

## 【主な施設】


ねぶたの家ワ・ラッセ、浪岡交流センター「あびねす」、リンクステーションヒルズ雲谷、中世の館、八甲田山雪中行軍遭難資料館、道の駅（「浅虫温泉」ユーサ浅虫、「なみおか」アップルヒル）、縄文の学び舎・小牧野館、あおり北のまほろば歴史館、森林博物館、健康の森花岡プラザ、青函連絡船メモリアルシップ八甲田丸
--

## 【名所・旧跡・著名人】

名 所	八甲田連峰、酸ヶ湯温泉、浅虫温泉
旧 跡	三内丸山遺跡、小牧野遺跡、浪岡城跡、高屋敷館遺跡
著 名 人	棟方志功（版画家）、淡谷のり子（歌手）、石館守三（薬学）、三浦雄一郎（プロスキーヤー）、鳴戸俊英（元横綱「隆の里」）

## 【名産・特産品】

農 林 水 産 物	ホタテ（旬：6月～8月）、あおりカシス（旬：7月）、バスアラコーン（旬：8月）、りんご（旬：9月～11月）、ナマコ（旬：11月～1月）、八甲田牛
伝 統 工 芸 品	津軽塗、ガラス工芸品、こぎん刺し
そ の 他	海産物加工品、銘酒（田酒・喜久泉）

	所在地 〒036-8551 弘前市大字上白銀町1-1 電話 (0172) 35-1111 F a x (0172) 35-7956		木 りんご	花 さくら	鳥 ー
	首 長 さくらだ ひろし <b>櫻田 宏</b> (65歳) 第2期 任期 令和8. 4. 15		姉妹都市提携（友好都市） 斜里町 北海道 H18. 11. 15 太田市 群馬県 H18. 11. 15		
副市長	田中 泰宏	議 長	尾崎 寿一		
議 員	現議員数 (4) 27	条例定数 [28] 28	任 期 令和 9. 4. 30		
			沿革 (旧弘前市) 明治22年4月 市制施行 昭和30年3月 編入 清水村 和徳村 豊田村 福越村 千年村 東日屋村 昭和32年9月 編入 石川町 昭和33年2月 合併 岩木村 大蒲村 駒越村 昭和36年2月 町制施行 (旧相馬市) 明治22年2月 村制施行 平成18年2月 合併 弘前市、岩木町、相馬村		
			地域指定 (過) (振) (農) (畜) (特)		

(令和7年4月1日現在)

## 【人 口】

(人、世帯)

区 分	人 口	世帯数
22. 10. 1 (国調)	183, 473	70, 142
27. 10. 1 (国調)	177, 411	71, 152
R2. 10. 1 (国調)	168, 466	71, 022
R7. 4. 1 (住基)	157, 987	80, 009

## 【産業構造】 (R2国調)

(人、%)

区 分	就業人口	構 成 比
第1次産業	10, 917	13. 8
第2次産業	12, 995	16. 5
第3次産業	54, 926	69. 7
計 (分類不能分含む)	82, 826	

構成比は分母から分類不能分を除いて算出

## 【人口動態】 (R2国調)

人口密度	321. 4人/km <sup>2</sup>
人口伸率	△ 5. 0 %
0～14歳人口割合	10. 5 %
65歳以上人口割合	32. 4 %

## 【行政区域面積】 (R7. 1. 1現在)

524. 20 km <sup>2</sup>
-------------------------

## 【職員数】 (R6. 4. 1現在)

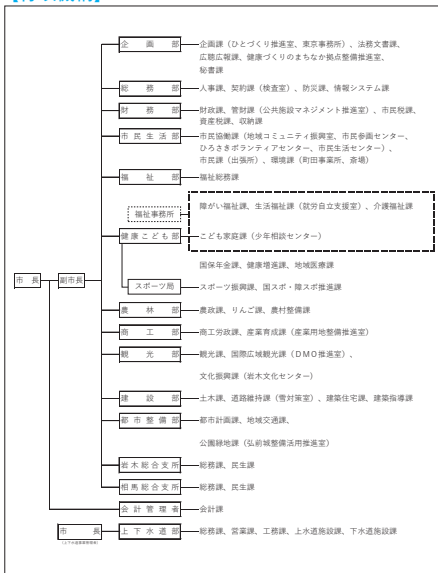
(人)

普通会計計	1, 081
一般行政部門	939
特別行政部門	142
公営企業等会計計	167
合 計	1, 248

## 【一般行政職平均給料月額等】 (R6. 4. 1現在)

一般行政職平均給料月額 (百 円)	2, 993
〃 平均年齢 ( 歳 )	41. 0
〃 平均経験年数 ( 年 )	19. 5

## 【行政機構】



### 【主な歳入歳出】

(百万円、%)

区 分	R7年度 当 初	構成比	R5年度 決 算	構成比
歳 入 計	88,370	100.0	88,189	100.0
地 方 税	20,512	23.2	20,107	22.8
地 方 交 付 税	19,840	22.5	21,094	23.9
国・県 支 出 金	24,251	27.4	28,072	31.8
地方債(臨財債除く)	8,774	9.9	3,995	4.5
臨時財政対策債	0	0.0	300	0.4
繰 入 金	2,859	3.2	1,910	2.2
そ の 他	12,134	13.8	12,711	14.4
歳 出 計	88,370	100.0	86,880	100.0
義 務 的 経 費 計	43,486	49.1	45,551	52.4
人 件 費	10,286	11.6	9,228	10.6
扶 助 費	25,051	28.3	27,689	31.9
公 債 費	8,149	9.2	8,634	9.9
投 資 的 経 費 計	11,893	13.5	7,569	8.7
普通建設事業費	11,891	13.5	7,147	8.2
そ の 他 経 費 計	32,991	37.4	33,760	38.9
物 件 費	13,783	15.6	11,705	13.5
補 助 費 等	8,834	10.0	9,758	11.2
繰 出 金	7,219	8.2	7,315	8.4
そ の 他	3,155	3.6	4,982	5.8

### 【財政指数】(R5年度決算) (百万円、%)

標準財政規模	42,967
財政力指数	0.483
経常収支比率	94.2
基金現在高	10,459
財政調整基金	2,930
減債基金	1,150
対標準財政規模 <sup>※</sup>	9.5%
その他特定目的基金	6,379
地方債現在高(臨財債含む)	75,549
地方債現在高(臨財債除く)	50,674

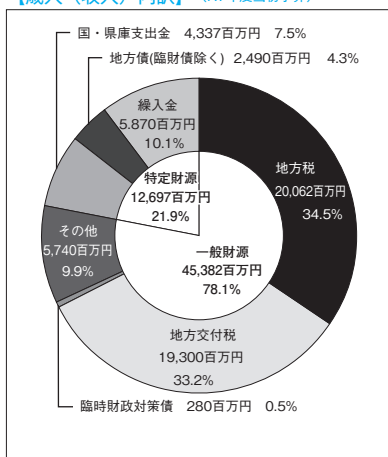
※対標準 =  $\frac{\text{財政調整基金} + \text{減債基金}}{\text{標準財政規模}} \times 100$   
財政規模

### 【健全化判断比率】(R5年度決算) (%)

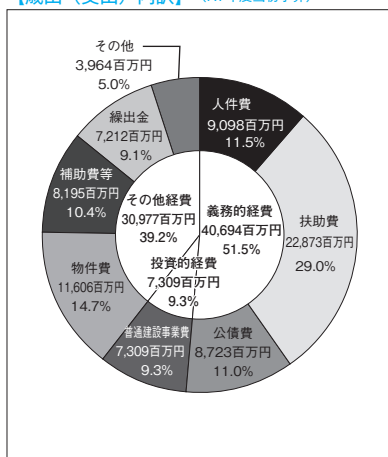
実質赤字比率	- (11.39)
連結実質赤字比率	- (16.39)
実質公債費比率	6.9 (25.0)
将来負担比率	43.0 (350.0)

( ) 内は早期健全化基準

### 【歳入(収入)内訳】(R7年度当初予算)



### 【歳出(支出)内訳】(R7年度当初予算)



【財政比較分析表】 (R5年度普通会計決算)

項 目	弘前市	類似団体	県内平均
財政力（財政力指数）	0.48	0.54	0.34
財政構造の弾力性（経常収支比率）	94.2%	93.1%	91.5%
公債費負担の状況（実質公債費比率）	6.9%	6.9%	9.7%
将来負担の状況（将来負担比率）	43.0%	0.0%	43.9%
給与水準（ラスパイレス指数）	94.2	97.2	96.3
定員管理の状況（人口千人当たり職員数）	6.59人	7.19人	7.45人
人件費・物件費等の状況（人口1人当たり人件費・物件費等決算額）	135,433円	169,880円	159,076円

【税収の状況】 (R5年度決算)

(百万円、%)

区 分	税収計	市 町 村 民 税			固 定 資 産 税				その他計
		個 人	法 人	計	土 地	家 屋	償却資産	計	
収入済額	20,107	7,289	1,001	8,290	2,697	4,776	1,418	8,891	2,926
(構成比)	(100.0)	(36.2)	(5.0)	(41.2)	(13.4)	(23.8)	(7.0)	(44.2)	(14.6)
徴収率	96.3	97.1	98.7	97.3	95.2	95.2	95.2	95.2	96.6

【公営企業会計の状況】 (R5年度決算)

(百万円、%)

会計名(法 適)	総収益	総費用	純 損 益	他会計繰入金	資金不足比率
水道事業会計	3,790	3,483	307	259	—
病院事業会計	13	13	0	102	—
下水道事業会計	5,248	5,104	145	1,750	—

【公共施設等整備状況】 (R5年度公共施設状況調査等) (%、㎡)

(カ所)

道 路 改 良 率	72.6
道 路 舗 装 率	72.7
都市公園等（人口1人当たり面積）	13.8
上 水 道 等 普 及 率	99.1
汚 水 処 理 施 設 整 備 率	101.4

児童福祉・教育	保育所	34	文化	体育館	11
	幼稚園	10		プール	4
	こども園	34		陸上競技場	1
	小学校	32		野球場	4
	中学校	16	医療	病院	14
市民会館等	4	病床数		3,160	
公民館	15	診療所		248	
文化	図書館	4			

※文化施設は市町村立分のみ

## 【令和7年度主要施策】

(百万円)

項 目	事 業 概 要	当初予算
健康づくりのまちなか拠点整備事業	旧市立病院及び旧第一大成小学校跡地を「健康づくりのまちなか拠点」として整備し「健康寿命の延伸」に取り組む	5,127
交通広場再整備事業	市民がさらに利用しやすく、より楽しめる施設とすることを旨とし、城北公園交通広場の再整備を実施	17
農福学連携＋(プラス)促進事業	農業者等が農作業等を障がい福祉事務所に委託又は障がい者等を雇用する際の経費の一部を補助するほか、農作業体験等を実施	2
ゼロカーボンシティ推進事業	2050年までにカーボンニュートラルの達成に向けて、事業者、各種団体と連携し、脱炭素施策を推進	3
小・中学校等複合施設整備事業	第二中学校等複合施設、桔梗野小学校の改築と松原小学校の長寿命化改修を進め、学習環境を整備	147

## 【令和7年度ユニークソフト事業】

(千円)

項 目	事 業 概 要	当初予算
行政DX推進事業	持続可能な発展のため、市民サービスの維持・向上に注力し、行政のDX化に取り組むことで、業務の効率化と生産性の向上を推進	35,139
あと70g野菜を食べよう推進事業	野菜をきっかけに、すべての世代の健康増進や健康意識の向上を図るため、野菜摂取量拡大に向けた健康講座等を実施	2,968
りんご樹齢150周年記念「ありがとう弘前りんご-NEXT100」事業	青森県にりんごの苗木が植栽されてから150周年を迎えるにあたり、本市が「りんごの街」であることを市内外に情報発信する	5,280
弘前版PFS/SIBモデル事業	広く市民の健康寿命の延伸を図るため、QOL検診や健康プログラムを提供する取組をSIBの導入を見据えたPFS事業として試行	43,211
あの頃ひろさき記念事業～昭和改元100年～	昭和改元から100年を迎える令和7年の節目に、昭和が色濃く残る本市において昭和を連想させる装飾やコンテストなどを実施	3,136

## 【祭・行事】

弘前さくらまつり(4月中旬～5月上旬)、りんご花まつり(5月4日～6日)、古都ひろさき花火の集い(6月下旬)、弘前ねぶたまつり(8月1日～7日)、お山参詣(旧暦7月末日～8月1日)、カルチャアロード(9月中旬)、りんご収穫祭(11月上旬)、弘前・白神アップルマラソン(10月上旬)、弘前城菊と紅葉まつり(10月下旬～11月上旬)、弘前城雪燈籠まつり(2月上旬～中旬)、沢田ろうそくまつり(旧暦1月15日)、岩木山ウィンターフェスティバル(3月上旬)
--

## 【主な施設】

弘前公園、藤田記念庭園、弘前れんが倉庫美術館、高岡の森弘前藩歴史館、旧第五十九銀行本店本館、旧弘前借行社、弘前市運動公園(はるか夢球場)、青森県武道館、弘前市りんご公園、弘前市立観光館、岩木山総合公園、星と森のロマンシア
--

## 【名所・旧跡・著名人】

名 所	弘前城跡(弘前公園)、岩木山神社、長勝寺と禪林33ヶ寺、最勝院五重塔、弘前市仲町重要伝統的建造物群保存地区、瑞楽園、高照神社
旧 跡	堀越城跡、大森勝山遺跡
著 名 人	花田勝治(元横綱初代若乃花)、弥富啓之助(元人事院総裁)、陸羯南(政論記者)、奈良岡正夫、工藤甲人、佐野ぬい、奈良美智(画家)、石坂洋次郎(作家)、齋藤春香(ソフトボール選手)、川口淳一郎(宇宙工学者、工学博士)、藤野道格(航空機設計者)

## 【名産・特産品】

農 林 水 産 物	りんご(産出額全国第1位、旬の時期・秋)、米、嶺さきみ
伝 統 工 芸 品	津軽塗、ブナコ、ごぎん刺し、津軽打刃物、津軽焼、下川原焼土人形、あけび蔓細工、津軽竹籠、弘前こけし・木地玩具、津軽凧、錦石、津軽桐下駄、太鼓、金魚ねぶた、津軽傳統組子
そ の 他	シードル



	所在地 〒031-8686 八戸市内丸1-1-1 電話 (0178) 43-2111 F a x (0178) 45-2077			木 イチイ	花 菊	鳥 ウミネコ
	首 長 くまがい ゆういち 熊谷 雄一 (63歳) 第1期 任期 令和7. 11. 16			姉妹都市提携 さかな イカ フェデラルウェイ市・アメリカ・平5. 8. 1		
	沿革 昭4. 5. 1 市制施行 昭17. 4. 1 編入 下長苗代村 昭29. 12. 1 編入 是川村 昭30. 4. 1 編入 館村 上長苗代村 市川村 昭30. 10. 20 編入 豊崎村 昭33. 9. 10 編入 大館村 平17. 3. 31 編入 南郷村 平29. 1. 1 中核市移行			地域指定 過(特定) 迎 (農) 郵		
副市長	佐々木 郁夫 石田 慎一郎	議 長	藤川 優里			
議 員	現議員数 (7) 28	条例定数 [28] 28	任 期 令和 9. 5. 1			

(令和7年4月1日現在)

### 【人 口】

(人、世帯)

区 分	人 口	世帯数
22. 10. 1 (国調)	237, 615	91, 917
27. 10. 1 (国調)	231, 257	93, 750
R2. 10. 1 (国調)	223, 415	95, 671
R7. 4. 1 (住基)	213, 735	110, 010

### 【産業構造】 (R2国調)

(人、%)

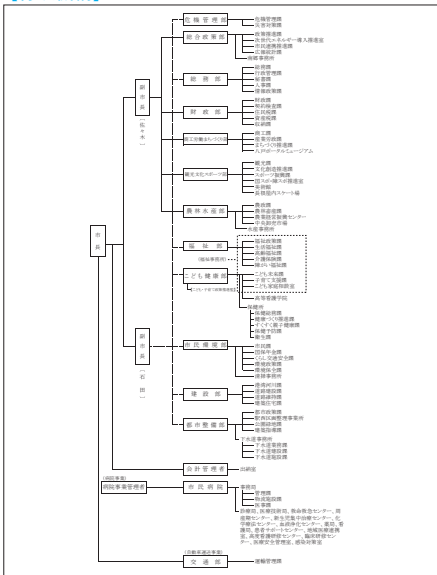
区 分	就業人口	構 成 比
第1次産業	3, 182	3. 1
第2次産業	23, 408	22. 4
第3次産業	77, 724	74. 5
計 (分類不能分含む)	106, 198	

構成比は分母から分類不能分を除いて算出

### 【人口動態】 (R2国調)

人口密度	731. 2 人/km <sup>2</sup>
人口伸率	△ 3. 4 %
0～14歳人口割合	11. 6 %
65歳以上人口割合	31. 3 %

### 【行政機構】



### 【行政区域名積】 (R7. 1. 1現在)

305. 56 km<sup>2</sup>

### 【職員数】 (R6. 4. 1現在)

(人)

普通会計計	1, 182
一般行政部門	1, 057
特別行政部門	125
公営企業等会計計	1, 321
合 計	2, 503

### 【一般行政職平均給料月額等】 (R6. 4. 1現在)

一般行政職平均給料月額 (百 円)	3, 094
〃 平均年齢 ( 歳 )	40. 3
〃 平均経験年数 ( 年 )	18. 7

### 【主な歳入歳出】

(百万円、%)

区 分	R7年度 当 初	構成比	R5年度 決 算	構成比
歳 入 計	101,592	100.0	112,552	100.0
地 方 税	31,000	30.5	30,685	27.3
地 方 交 付 税	19,490	19.2	19,336	17.3
国・県支出金	29,412	29.0	35,039	31.1
地方債(臨財債除く)	5,879	5.8	6,231	5.5
臨時財政対策債	0	0.0	1,291	1.1
繰 入 金	3,321	3.3	2,630	2.3
そ の 他	12,490	12.2	17,340	15.4
歳 出 計	101,592	100.0	108,767	100.0
義 務 的 経 費 計	52,048	51.2	53,881	49.6
人 件 費	11,710	11.5	10,371	9.6
扶 助 費	30,267	29.8	33,683	31.0
公 債 費	10,071	9.9	9,827	9.0
投 資 的 経 費 計	9,419	9.3	11,779	10.8
普通建設事業費	9,419	9.3	11,779	10.8
そ の 他 経 費 計	40,125	39.5	43,107	39.6
物 件 費	16,036	15.8	14,104	13.0
補 助 費 等	12,897	12.7	14,595	13.4
繰 出 金	9,123	9.0	9,054	8.3
そ の 他	2,069	2.0	5,354	4.9

### 【財政指数】(R5年度決算)

(百万円、%)

標準財政規模	54,522
財政力指数	0.635
経常収支比率	91.5
基金現在高	16,632
財政調整基金	3,402
減債基金	3,561
対標準財政規模 <sup>※</sup>	12.8%
その他特定目的基金	9,669
地方債現在高(臨財債含む)	120,217
地方債現在高(臨財債除く)	78,589

※対標準 =  $\frac{\text{財政調整基金} + \text{減債基金}}{\text{標準財政規模}} \times 100$

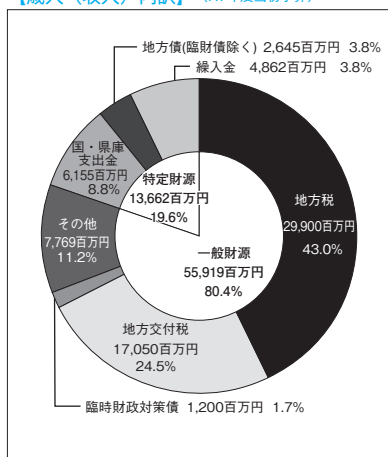
### 【健全化判断比率】(R5年度決算)

(%)

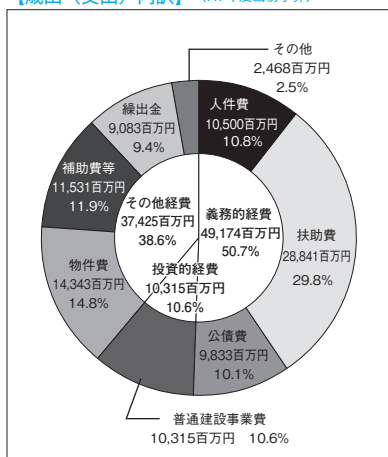
実質赤字比率	- (11.25)
連結実質赤字比率	- (16.25)
実質公債費比率	9.2 (25.0)
将来負担比率	91.1 (350.0)

( ) 内は早期健全化基準

### 【歳入(収入)内訳】(R7年度当初予算)



### 【歳出(支出)内訳】(R7年度当初予算)



【財政比較分析表】 (R5年度普通会計決算)

項 目	八戸市	類似団体	県内平均
財政力 (財政力指数)	0.64	0.76	0.34
財政構造の弾力性 (経常収支比率)	91.5 %	93.0 %	91.5 %
公債費負担の状況 (実質公債費比率)	9.2 %	5.2 %	9.7 %
将来負担の状況 (将来負担比率)	91.1 %	17.1 %	43.9 %
給与水準 (ラスパイレス指数)	97.5	99.2	96.3
定員管理の状況 (人口千人当たり職員数)	5.48人	6.52人	7.45人
人件費・物件費等の状況 (人口1人当たり人件費・物件費等決算額)	119,289円	128,128円	159,076円

【税収の状況】 (R5年度決算)

(百万円、%)

区 分	税収計	市 町 村 民 税			固 定 資 産 税				その他計
		個 人	法 人	計	土 地	家 屋	償却資産	計	
収入済額	30,685	10,689	1,922	12,611	4,651	6,624	4,056	15,331	2,743
(構成比)	(100.0)	(34.8)	(6.3)	(41.1)	(15.2)	(21.6)	(13.2)	(50.0)	(8.9)
徴収率	97.6	97.4	99.3	97.7	97.1	97.3	97.2	97.2	98.9

【公営企業会計の状況】 (R5年度決算)

(百万円、%)

会計名 (法 適)	総収益	総費用	純 損 益	他会計繰入金	資金不足比率
自動車運送事業会計	1,597	1,750	△ 153	527	—
市民病院事業会計	24,167	23,993	174	2,339	—
八戸市下水道事業会計	6,970	6,776	194	2,899	—
会計名 (法非適)	歳 入	歳 出	形式収支	他会計繰入金	資金不足比率
地方卸売市場八戸市魚市場特別会計	295	261	33	202	—
中央卸売市場特別会計	257	249	8	1	—
産業団地造成事業特別会計	2,241	2,241	0	5	—
駐車場特別会計	185	172	13	70	—

【公共施設等整備状況】 (R5年度公共施設状況調査等) (%、㎡)

(カ所)

道 路 改 良 率	70.3
道 路 舗 装 率	78.2
都市公園等 (人口1人当たり面積)	12.2
上 水 道 等 普 及 率	99.8
汚 水 処 理 施 設 整 備 率	84.5

児童福祉・教育	保育所	16	文化	体育館	8
	幼稚園	16		プール	8
	こども園	68		陸上競技場	2
	小学校	41		野球場	3
	中学校	24	医療	病院	21
市民会館等	2	病床数		3,879	
公民館	28	診療所		262	
文化	図書館	3			

※文化施設は市町村立分のみ

## 【令和7年度主要施策】

(百万円)

項 目	事 業 概 要	当初予算
八戸若者力形成インターンシップ事業	学生を対象とした長期課題解決型のインターンシップを実施し、若者の地元企業を知る機会の創出及び企業の採用活動の強化を図る。	6
サンフェスHACHINOHE2025 開業支援事業	八戸市内企業の魅力、底力を紹介し共有するためのイベントを開催し、若者の地元定着及び地域内消費の促進を図る。	6
次世代エネルギー導入推進事業	地域経済の成長とカーボンニュートラルが両立している将来ビジョンを策定し、その実現に向けて次世代エネルギーへの転換等を促進する。	4
児童科学館改修事業	児童科学館における展示室等の改修設計を行う。	22
電子図書館導入事業	利用者の利便性向上や図書館運営の効率化のため、電子図書館サービスを導入し、電子書籍を購入する。	1.7

## 【令和7年度ユニークソフト事業】

(千円)

項 目	事 業 概 要	当初予算
ポケモン×工芸展「美とわざの大発見」	世界的に人気を集めるポケモンをテーマに、日本を代表する工芸作家たちがその美意識とわざによって表現した展覧会を開催する。	24,000
水産業振興事業(八戸水産アカデミー運営事業)	水産業に対する知識の向上と今後の水産業のあり方について幅広く議論することを目的とした講演会を開催する。	910
「ハマる、ハチノへ。」 観光振興プラン事業	地域の事業者が稼ぐことのできる観光を目指し、持続可能な観光を確立するとともに、観光振興による市民の幸福度向上を図る。	1,171
超掃省応援事業	友人や同僚を連れて帰省し、一緒に地元を楽しむ「超帰省」を促進・応援することで八戸市の周知及び新たな関係人口の創出を図る。	1,631
八戸フェア in 羽田空港開催事業	食・体験を通して八戸の持つ魅力を発信するプロモーションを展開する。	3,000

## 【祭・行事】

<p>燕鷗まつり（4月下旬）、種差海岸観光まつり（7月中旬）、南郷サマージャズフェスティバル（7月下旬）、八戸三社大祭（7月31日（前夜祭）～8月4日（後夜祭））、はちのへ菊まつり（10月下旬～11月下旬）、八戸えんぶり（2月17日～20日）</p>
---

## 【主な施設】


<p>東北新幹線八戸駅、八戸ポータルミュージアム「はっち」、八戸まちなか広場「マチニワ」、八戸ブックセンター、八戸公園、多賀多目的運動場、八戸市水産科学館マリイベント、南郷文化ホール、八戸市埋蔵文化財センター是川縄文館、種差海岸インフォメーションセンター、長根屋内スケート場、八戸市総合保健センター、八戸市美術館、八食センター、八戸三社大祭山車制作展示施設</p>
--

## 【名所・旧跡・著名人】

名 所	燕鳥・種差海岸（三陸復興国立公園）、櫛引八幡宮
旧 跡	是川石器時代遺跡、根城跡、長七谷地貝塚、丹後平古墳群
著 名 人	安藤昌益(思想家)、羽仁もと子(教育者)、三浦哲郎(作家)、伊調馨(国民栄誉賞受賞・オリンピック4連覇)、小原日登美(ロンドン五輪金メダリスト)、北山陽一(ゴスペラーズ)、花沢健吾(漫画家)

## 【名産・特産品】

農 林 水 産 物	いか（水揚量全国1位）、八戸前沖さば（秋頃）、ブルーベリー（7月中旬～8月中旬）、いちご
伝 統 工 芸 品	南部裂織、八幡馬、八戸焼、南部総桐箆笥、南部花形組子、南部菱刺し、えんぶり烏帽子
そ の 他	八戸せんべい汁、鶴子まんじゅう、南郷そば、いちご煮、南部せんべい、八戸ブイヤベース、人工水晶、製紙

	所在地 〒036-0396 黒石市大字市ノ町11-1 電話 (0172) 52-2111 F a x (0172) 52-6191	木 もみじ	花 りんご	鳥 セグロセキレイ
	首 長 たかひ けん <b>高樋 憲</b> (66歳) 第3期 任期 令和8. 7. 17	姉妹都市提携 宮古市・岩手県・S 41. 4. 1 水川市・大韓民国慶尚北道・S 59. 8. 17 ウエナツチ市・アメリカ・S 46. 10. 5 交流連携協定 東京都・中野区・R 4. 10. 28	沿革 昭29. 7. 1 合併 (市合併 (市制施行) 黒石町 六郷村 中郷村 山形村 浅瀬石村) 昭31. 10 1 境界変更 尾上町大字追子野木、久米	
副市長	議 長 工藤 和行	地域指定 (農) (畜) (都) (特)		
議 員	現議員数 (2) 16 条例定数 [16] 16 任 期 令和 9. 4. 30			

(令和7年4月1日現在)

## 【人 口】

(人、世帯)

区 分	人 口	世帯数
22. 10. 1 (国調)	36, 132	11, 794
27. 10. 1 (国調)	34, 284	11, 770
R2. 10. 1 (国調)	31, 946	11, 661
R7. 4. 1 (住基)	30, 232	14, 029

## 【産業構造】 (R2国調)

(人、%)

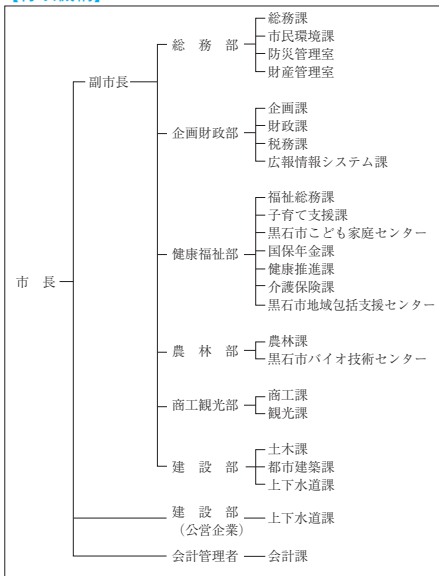
区 分	就業人口	構 成 比
第1次産業	2, 458	14. 9
第2次産業	4, 054	24. 5
第3次産業	10, 016	60. 6
計 (分類不能分含む)	16, 654	

構成比は分母から分類不能分を除いて算出

## 【人口動態】 (R2国調)

人口密度	147. 2 人/km <sup>2</sup>
人口伸率	△ 6. 8 %
0～14歳人口割合	10. 1 %
65歳以上人口割合	34. 3 %

## 【行政機構】



## 【行政区域名積】 (R7.1.1現在)

217. 05 km <sup>2</sup>
-------------------------

## 【職員数】 (R6.4.1現在) (人)

普 通 会 計 計	249
一 般 行 政 部 門	215
特 別 行 政 部 門	34
公 営 企 業 等 会 計 計	269
合 計	518

## 【一般行政職平均給料月額等】 (R6.4.1現在)

一般行政職平均給料月額 (百 円)	2, 922
〃 平均年齢 ( 歳 )	40. 3
〃 平均経験年数 ( 年 )	18. 7

### 【主な歳入歳出】

(百万円、%)

区 分	R7年度 当 初	構成比	R5年度 決 算	構成比
歳 入 計	20,036	100.0	21,547	100.0
地 方 税	3,049	15.2	3,115	14.5
地 方 交 付 税	6,086	30.4	6,603	30.7
国・県支出金	5,466	27.3	5,933	27.5
地方債(臨財債除く)	2,308	11.5	1,671	7.8
臨時財政対策債	0	0.0	50	0.2
繰 入 金	595	3.0	872	4.0
そ の 他	2,532	12.6	3,303	15.3
歳 出 計	20,036	100.0	20,224	100.0
義 務 的 経 費 計	8,544	42.6	8,613	42.5
人 件 費	2,547	12.7	2,131	10.5
扶 助 費	4,835	24.1	5,109	25.3
公 債 費	1,162	5.8	1,373	6.7
投 資 的 経 費 計	3,173	15.8	3,105	15.4
普通建設事業費	3,168	15.8	2,939	14.5
そ の 他 経 費 計	8,319	41.6	8,506	42.1
物 件 費	2,626	13.1	2,181	10.8
補 助 費 等	3,080	15.4	2,898	14.3
繰 出 金	1,564	7.8	1,479	7.3
そ の 他	1,049	5.3	1,948	9.7

### 【財政指数】(R5年度決算) (百万円、%)

標準財政規模	9,094
財政力指数	0.361
経常収支比率	88.9
基金現在高	3,855
財政調整基金	2,553
減債基金	43
対標準財政規模 <sup>※</sup>	28.5%
その他特定目的基金	1,259
地方債現在高(臨財債含む)	11,896
地方債現在高(臨財債除く)	7,448

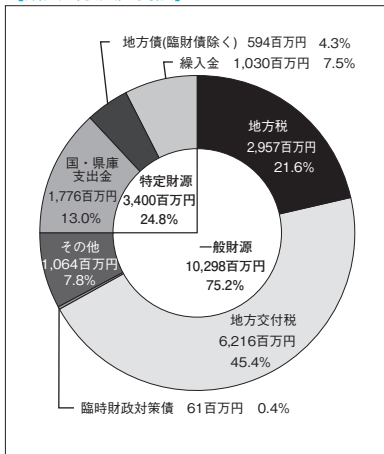
※対標準 =  $\frac{\text{財政調整基金} + \text{減債基金}}{\text{標準財政規模}} \times 100$   
財政規模

### 【健全化判断比率】(R5年度決算) (%)

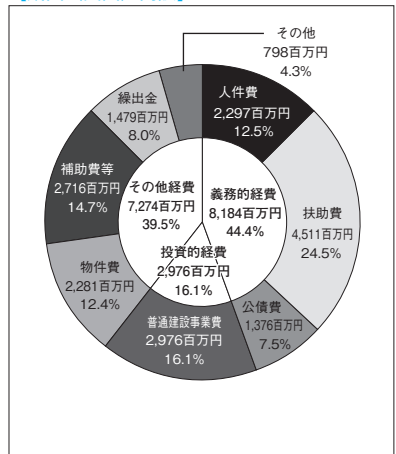
実質赤字比率	- (13.51)
連結実質赤字比率	- (18.51)
実質公債費比率	12.5 (25.0)
将来負担比率	16.6 (350.0)

( ) 内は早期健全化基準

### 【歳入(収入)内訳】(R7年度当初予算)



### 【歳出(支出)内訳】(R7年度当初予算)



【財政比較分析表】 (R5年度普通会計決算)

項 目	黒石市	類似団体	県内平均
財政力（財政力指数）	0.36	0.37	0.34
財政構造の弾力性（経常収支比率）	88.9%	93.0%	91.5%
公債費負担の状況（実質公債費比率）	12.5%	9.0%	9.7%
将来負担の状況（将来負担比率）	16.6%	10.2%	43.9%
給与水準（ラスパイレス指数）	93.3	97.3	96.3
定員管理の状況（人口千人当たり職員数）	8.13人	10.86人	7.45人
人件費・物件費等の状況（人口1人当たり人件費・物件費等決算額）	145,472円	218,296円	159,076円

【税収の状況】 (R5年度決算)

(百万円、%)

区 分	税収計	市 町 村 民 税			固 定 資 産 税				その他計
		個 人	法 人	計	土 地	家 屋	償却資産	計	
収入済額	3,115	1,092	188	1,280	344	739	268	1,351	484
(構成比)	(100.0)	(35.1)	(6.0)	(41.1)	(11.1)	(23.7)	(8.6)	(43.4)	(15.5)
徴収率	96.8	97.1	98.2	97.3	95.5	95.5	95.5	95.5	99.1

【公営企業会計の状況】 (R5年度決算)

(百万円、%)

会計名（法 適）	総収益	総費用	純 損 益	他会計繰入金	資金不足比率
黒石市水道事業等会計	715	600	115	7	—
病院事業会計	4,575	4,658	△84	472	17.8
黒石市下水道事業会計	662	546	116	374	—
会計名（法非適）	歳 入	歳 出	形式収支	他会計繰入金	資金不足比率
黒石市農業集落排水事業特別会計	21	20	1	19	—
黒石市温泉供給事業特別会計	17	12	5	0	—

【公共施設等整備状況】 (R5年度公共施設状況調査等) (%、㎡)

(カ所)

道 路 改 良 率	49.0
道 路 舗 装 率	74.4
都市公園等（人口1人当たり面積）	11.7
上 水 道 等 普 及 率	93.0
汚 水 処 理 施 設 整 備 率	68.9

児童福祉・教育	保育所	4	文化	体育館	3
	幼稚園	2		プール	3
	こども園	12		陸上競技場	1
	小学校	4		野球場	1
	中学校	2		病院	3
文化	市民会館等	1	医療	病床数	638
	公民館	10		診療所	26
	図書館	1			

※文化施設は市町村立分のみ

## 【令和7年度主要施策】

(百万円)

項 目	事 業 概 要	当初予算
新本庁舎建設事業	老朽化が著しく、耐震不足と判定された市役所本庁舎を新たに整備することで、防災拠点としての安全性を確保し、防災機能の強化を図る。	695
(仮称)黒石市立子ども美術館整備事業	文化芸術活動の支援のため「(仮称)子ども美術館」を整備し、屋内及び屋外での「アート教育」「芸術活動」の推進を図る。	679
中央防災公園施設整備事業	多様なレクリエーションニーズに対応し、災害時などの防災拠点としても活用できる機能を有した防災公園を整備する。	264
前田野浜線無電柱化及び道路美化事業	歴史的景観形成地区であるこみせ通りの電柱・電線をなくし、良好な景観を形成する。	123
旧黒石商業高等学校第一体育館改修事業	県から無償譲渡された旧黒石商業高校第一体育館を改修し、野球等の練習ができる全天候型トレーニングセンターとして活用する。	97

## 【令和7年度ユニークソフト事業】

(千円)

項 目	事 業 概 要	当初予算
ごみ処理広域化スタートアップ事業	令和8年度のごみ処理広域化に向け、分別区分の変更に対応するほか、指定ごみ袋を近隣市町村間で統一し、ごみ減量化・再資源化を推進する。	43,613
クランファーム応援事業	農業経営の基盤である農地・農業用施設を対象に事業助成を実施することで、農作業の効率化を図り、労働時間の削減、営農の継続を図る。	15,000
くろいし若者みらい応援奨学金返還サポート	若者の市への定住や人口増加を目指し、市に居住する大学等卒業後5年以内の者に奨学金の返還支援として、5年間で最大100万円を支給する。	10,336
ささえ合いの地域づくり事業	地区の活動拠点を公民館からコミュニティセンターへ移行することで、地域の取組の自由度をあげ、コミュニティ活動の活性化・強化を図る。	5,813
市公式LINE登録者数激増作戦	LINEを用いて市政情報等を効率的に情報発信し、LINE登録者数をさらに増加させ市民の利便性向上を図る。	3,939

## 【祭・行事】

<p>黒石さくらまつり(4月)、クラシックカークラブ青森ミーティングinこみせ(7月)、黒石ねぶた祭り(7月30日～8月5日)、黒石よされ(8月14日～8月18日)、大川原の火流し(8月16日)、黒石こみせまつり(9月中旬)、中野もみじ山ライトアップ(10月下旬～11月上旬)、黒石りんごまつり(11月)、旧正マッコ市(2月第1日曜日)、全日本ずぐり回し選手権大会(2月)</p>
--

## 【主な施設】

<p>わのまちセンター、オリンパス黒石市立図書館、黒石ほるぶ子ども館、松の湯交流館、スポカルイン黒石、黒石市スポーツ交流センター、黒石運動公園、虹の湖公園、浅瀬石川ダム資料館、津軽こけし館、津軽伝承工芸館、津軽こみせ駅、黒石市社会福祉センター「きずな」、りんご史料館</p>
---

## 【名所・旧跡・著名人】

名 所	黒石市中町伝統的建造物群保存地区、金平成園(澤成園)、中野もみじ山、黒石温泉郷、黒森山淨仙寺(文学の森)、高橋家住宅、鳴海氏庭園、九戸家住宅主屋
旧 跡	
著 名 人	秋田徳三(雨雀)(文学者)、宇野要三郎(大審院刑事部長)、渋川伝次郎(青森県りんご協合理事)

## 【名産・特産品】

農 林 水 産 物	米、りんご、高冷地野菜
伝 統 工 芸 品	津軽系温湯こけし、津軽塗、ずぐり(独楽)
そ の 他	りんごジュース、地酒(菊乃井、玉垂)、黒石やきそば、黒石つゆやきそば、津軽烏城焼




# ごしよがわらし 五所川原市

市町村電算コード 022055

【キャッチフレーズ】 市民ひとりひとりの【思い】で輝く五所川原

H P ア ド レ ス <https://www.city.goshogawara.lg.jp/>

	所在地 〒037-8686 五所川原市字布屋町41番地1 電話 (0173) 35-2111 F a x (0173) 35-3617	木 ヒバ 花 ノハナショウブ 鳥 ミサゴ 姉妹都市提携 富士河口湖町・山梨県・H10.4.17 檜山郡上ノ国町・北海道・S63.11.6
	首 長 さ さ き たかまさ 佐々木 孝昌 (71歳) 第2期 任期 令和8.7.8	沿革 平17.3.28合併五所川原市、金木町、市浦村
副市長 鎌田 寿 議長 木村 清一		
議員 現議員数 (1) 21 条例定数 [20] 22 任期 令和 9.2.15		
地域指定 (過) (振) (農) (畜) (特) (半)		

(令和7年4月1日現在)

## 【人口】

(人、世帯)

区 分	人 口	世帯数
22.10.1 (国調)	58,421	21,277
27.10.1 (国調)	55,181	21,143
R2.10.1 (国調)	51,415	20,908
R7.4.1 (住基)	49,482	25,565

## 【産業構造】(R2国調)

(人、%)

区 分	就業人口	構 成 比
第1次産業	3,220	13.4
第2次産業	4,797	19.9
第3次産業	16,071	66.7
計 (分類不能分含む)	24,488	

構成比は分母から分類不能分を除いて算出

## 【人口動態】(R2国調)

人口密度	127.2人/km <sup>2</sup>
人口伸率	△6.8%
0～14歳人口割合	9.5%
65歳以上人口割合	36.0%

## 【行政区域面積】(R7.1.1現在)

404.20 km<sup>2</sup>

## 【職員数】(R6.4.1現在)

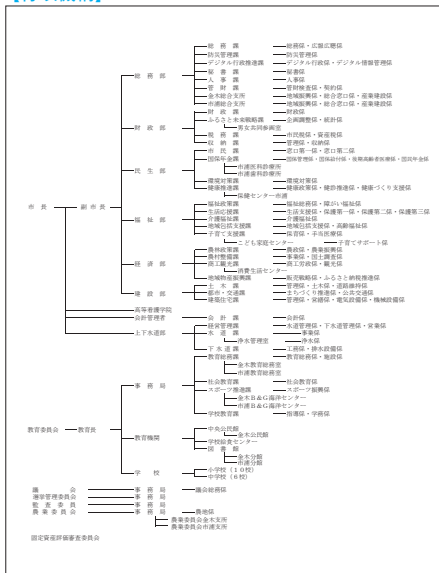
(人)

普通会計計	381
一般行政部門	336
特別行政部門	45
公営企業等会計計	73
合 計	454

## 【一般行政職平均給料月額等】(R6.4.1現在)

一般行政職平均給料月額(百円)	3,029
〃 平均年齢(歳)	40.8
〃 平均経験年数(年)	19.7

## 【行政機構】



### 【主な歳入歳出】

(百万円、%)

区 分	R7年度 当 初	構成比	R5年度 決 算	構成比
歳 入 計	33,440	100.0	34,670	100.0
地 方 税	5,538	16.6	5,422	15.6
地 方 交 付 税	12,010	35.9	12,245	35.3
国・県支出金	8,372	25.0	9,915	28.6
地方債(臨財債除く)	2,496	7.5	1,866	5.4
臨時財政対策債	0	0.0	87	0.3
繰 入 金	1,380	4.1	1,516	4.4
そ の 他	3,644	10.9	3,619	10.4
歳 出 計	33,440	100.0	32,650	100.0
義 務 的 経 費 計	17,115	51.2	17,678	54.1
人 件 費	3,641	10.9	3,339	10.2
扶 助 費	8,714	26.1	9,753	29.9
公 債 費	4,760	14.2	4,586	14.0
投 資 的 経 費 計	2,912	8.7	1,574	4.8
普通建設事業費	2,885	8.6	1,548	4.7
そ の 他 経 費 計	13,413	40.1	13,398	41.1
物 件 費	4,399	13.2	4,435	13.6
補 助 費 等	4,932	14.7	4,599	14.1
繰 出 金	2,658	7.9	2,615	8.0
そ の 他	1,424	4.3	1,749	5.4

### 【財政指数】(R5年度決算) (百万円、%)

標準財政規模	17,720
財政力指数	0.322
経常収支比率	95.3
基金現在高	4,125
財政調整基金	1,766
減債基金	106
対標準財政規模 <sup>※</sup>	10.6%
その他特定目的基金	2,253
地方債現在高(臨財債含む)	45,135
地方債現在高(臨財債除く)	36,919

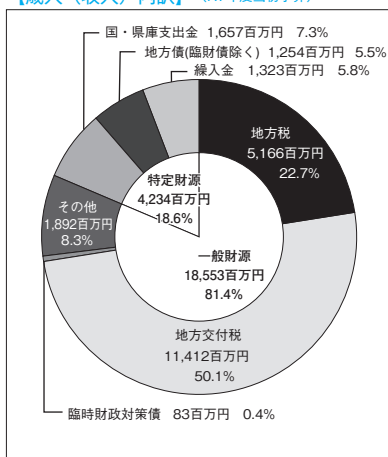
※対標準 =  $\frac{\text{財政調整基金} + \text{減債基金}}{\text{標準財政規模}} \times 100$   
財政規模

### 【健全化判断比率】(R5年度決算) (%)

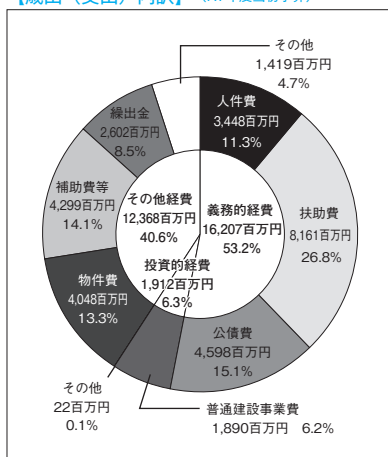
実質赤字比率	- (12.62)
連結実質赤字比率	- (17.62)
実質公債費比率	8.9 (25.0)
将来負担比率	77.7 (350.0)

( ) 内は早期健全化基準

### 【歳入(収入)内訳】(R7年度当初予算)



### 【歳出(支出)内訳】(R7年度当初予算)



【財政比較分析表】 (R5年度普通会計決算)

項 目	五所川原市	類似団体	県内平均
財政力(財政力指数)	0.32	0.44	0.34
財政構造の弾力性(経常収支比率)	95.3%	92.8%	91.5%
公債費負担の状況(実質公債費比率)	8.9%	8.3%	9.7%
将来負担の状況(将来負担比率)	77.7%	0.4%	43.9%
給与水準(ラスパイレス指数)	97.1	97.7	96.3
定員管理の状況(人口千人当たり職員数)	7.72人	8.79人	7.45人
人件費・物件費等の状況(人口1人当たり人件費・物件費等決算額)	162,774円	178,145円	159,076円

【税収の状況】 (R5年度決算)

(百万円、%)

区 分	税収計	市 町 村 民 税			固 定 資 産 税				その他計
		個 人	法 人	計	土 地	家 屋	償却資産	計	
収入済額	5,422	1,843	308	2,151	601	1,285	545	2,431	840
(構成比)	(100.0)	(34.0)	(5.7)	(39.7)	(11.1)	(23.7)	(10.0)	(44.8)	(15.5)
徴収率	97.7	98.6	97.2	98.4	96.6	96.6	96.6	96.6	98.9

【公営企業会計の状況】 (R5年度決算)

(百万円、%)

会計名(法 適)	総収益	総費用	純 損 益	他会計繰入金	資金不足比率
水道事業会計	1,379	1,329	50	1	—
工業用水道事業会計	111	117	△6	33	—
五所川原市下水道事業会計	714	901	△187	470	—

【公共施設等整備状況】 (R5年度公共施設状況調査等) (%、㎡)

(カ所)

道 路 改 良 率	88.0
道 路 舗 装 率	69.7
都市公園等(人口1人当たり面積)	43.3
上 水 道 等 普 及 率	94.8
汚 水 処 理 施 設 整 備 率	65.6

児童福祉・教育	保育所	3	文化	体育館	4
	幼稚園	5		プール	1
	こども園	20		陸上競技場	0
	小学校	11	野球場	4	
	中学校	6	医療	病院	7
市民会館等	1	病床数		967	
公民館	2	診療所		66	
文化	図書館	2			

※文化施設は市町村立分のみ

## 【令和7年度主要施策】

(百万円)

項 目	事 業 概 要	当初予算
立佞武多の館大規模改修事業	立佞武多の館の大規模改修を行い、新たな観光・市民交流の拠点施設として再生させ、さらなる賑わい創出を図る。	727
外国人介護人材定着支援事業	外国人介護人材を受け入れる介護施設等に対して、コミュニケーション支援、学習支援、メンタルヘルスケア支援等に係る経費を補助する。	2
農業収益力向上支援事業	地域農業の収益力向上に資する取組を包括的に支援・実施する。	6
病児保育事業	保護者が就労しており、児童が病気の際に自宅での保育が困難な場合、一時的にその児童を保育することで安心できる子育て環境を整備する。	18
防災行政無線整備事業	市浦地域沿岸部の防災行政無線を更新し、老朽化の解消と情報伝達機能の維持を図る。	209

## 【令和7年度ユニークソフト事業】

(千円)

項 目	事 業 概 要	当初予算
加齢性難聴者補聴器購入費助成事業	聴力が低下した高齢者の補聴器購入費用の一部を助成し、閉じこもりの防止や社会参加の促進、認知症予防に貢献する。	4,018
農業経営収入保険加入推進事業	農業者自身が不測の事態に対応し、安定した経営基盤のもとに営農活動ができるよう、農業経営収入保険への加入を推進する。	13,890
市民協働まちづくり促進事業	NPO法人や市民団体等が自発的に行う、市総合計画に掲げる課題解決につながる活動を支援する。	2,201
地域温暖化対策推進事業	自然的社会的条件に応じて、温室効果ガス排出量削減等の推進のための総合的な計画である、地球温暖化対策実行計画（区域施策編）を策定する。	10,461
地域事業者支援事業	地域事業者に対し、提案や助言を行う地域事業者支援ルームを実施し、商品開発等の支援に係るごしよがわらチャレンジ補助金を交付する。	7,066

## 【祭・行事】

金木桜まつり（4月23日～29日）、奥津軽虫と火まつり（6月中旬）、津軽三味線全日本金木大会（7月上旬）、五所川原立佞武多（8月4日～8日）、十三湖高原まつり（8月下旬）、仁太坊祭り（9月上旬）、十三湖超しじみフェス（9月上旬）、ホコ天マルシェごしよがわら（10月上旬）、しうらグルメカーニバル（10月下旬）、ストーブ列車運行（12月1日～3月31日）、雪国地吹雪体験（1月下旬～2月中旬）、うまいもんフェスタかなぎ（1月下旬）
--

## 【主な施設】

立佞武多の館(休館中)、太宰治記念館「斜陽館」、津軽三味線会館、金木観光物産館「産直メロス」、道の駅十三湖高原「トースムグリーンパーク」、つがる克雪ドーム、ふるさと交流圏民センター「オルテンシア」
--

## 【名所・旧跡・著名人】

名 所	狼野長根公園（楠美家住宅）、旧平山家住宅、芦野公園、津軽三味線発祥の地、十三湖、津軽鉄道旧芦野公園駅本屋、阿部家住宅主屋・文庫蔵
旧 跡	十三湊遺跡、五月女菫遺跡、福島城跡、唐川城跡、山王坊遺跡、五所川原須恵器窯跡
著 名 人	太宰治（作家）、吉幾三（歌手）、尊富士弥輝也（力士）

## 【名産・特産品】

農 林 水 産 物	赤～いりご、金木の馬肉、十三湖産大和しじみ、市浦牛、桃太郎トマト
伝 統 工 芸 品	津軽金山焼、ひば工芸品
そ の 他	干し餅、つくね芋、大豆焼酎



	所在地 〒034-8615 十和田市西十二番町6番1号 電話 (0176) 23-5111 F a x (0176) 22-5100		木 もみじ	花 さくら	鳥 ー
	首 長 さくらだ ゆりこ 櫻田 百合子 (57歳) 第1期 任期 令和11. 1. 29		姉妹都市提携 高知県土佐町・S 60. 6. 21 (旧十和田湖町) 岩手県花巻市・H元. 10. 10 (旧十和田市) 福島県矢吹町・宮崎県川南町・H 14. 10. 20 (旧十和田市)		
副市長	田村 和久	議 長	石橋 義雄		
議 員	現議員数 (5) 20	条例定数 [22] 22	任 期 令和 8. 12. 31		
沿革 【旧十和田市】 昭30. 2. 1 三本木町、大深内村、藤坂村が合併 (市制施行) 三本木市 昭30. 3. 1 四和村と合併 昭31. 10. 10 三本木市を十和田市に改称 【旧十和田湖町】 昭30. 4. 1 町制施行 十和田町 昭50. 4. 1 十和田町を十和田湖町に改称			平17. 1. 1 合併 十和田市、十和田湖町		
地域指定			③ ② ① ④ ⑤ ⑥ ⑦		

(令和7年4月1日現在)

## 【人 口】

(人、世帯)

区 分	人 口	世帯数
22. 10. 1 (国調)	66, 110	25, 554
27. 10. 1 (国調)	63, 429	25, 487
R2. 10. 1 (国調)	60, 378	25, 540
R7. 4. 1 (住基)	56, 998	28, 114

## 【産業構造】 (R2国調)

(人、%)

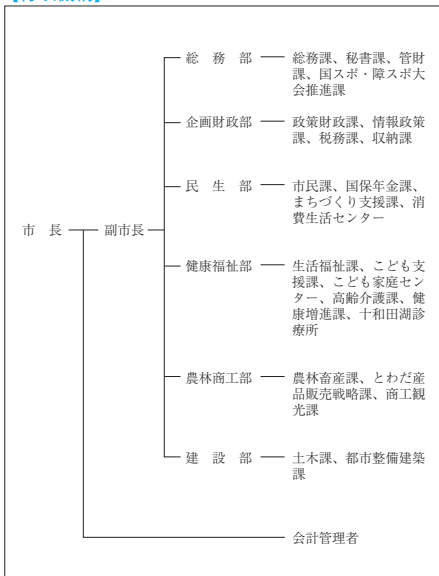
区 分	就業人口	構 成 比
第1次産業	3, 422	12. 0
第2次産業	6, 518	22. 8
第3次産業	18, 681	65. 3
計 (分類不能分含む)	29, 441	

構成比は分母から分類不能分を除いて算出

## 【人口動態】 (R2国調)

人口密度	83. 2 人/km <sup>2</sup>
人口伸率	△ 4. 8 %
0～14歳人口割合	10. 7 %
65歳以上人口割合	34. 0 %

## 【行政機構】



## 【行政区域名積】 (R7.1.1現在)

725. 65 km <sup>2</sup>
-------------------------

## 【職員数】 (R6.4.1現在) (人)

普通会計計	337
一般行政部門	294
特別行政部門	43
公営企業等会計計	458
合 計	795

## 【一般行政職平均給料月額等】 (R6.4.1現在)

一般行政職平均給料月額 (百 円)	3, 035
平均年齢 ( 歳 )	40. 8
平均経験年数 ( 年 )	19. 0

### 【主な歳入歳出】

(百万円、%)

区 分	R7年度 当初	構成比	R5年度 決算	構成比
歳 入 計	39,367	100.0	37,384	100.0
地方税	7,491	19.0	7,350	19.6
地方交付税	10,230	26.0	10,265	27.5
国・県支出金	10,611	27.0	11,238	30.1
地方債(臨財債除く)	3,244	8.2	1,215	3.2
臨時財政対策債	0	0.0	100	0.3
繰入金	4,337	11.0	3,805	10.2
その他	3,454	8.8	3,411	9.1
歳 出 計	39,367	100.0	35,818	100.0
義務的経費計	16,466	41.8	15,622	43.6
人件費	3,926	10.0	3,334	9.3
扶助費	9,454	24.0	9,242	25.8
公債費	3,086	7.8	3,046	8.5
投資的経費計	5,582	14.2	4,142	11.6
普通建設事業費	5,574	14.2	4,017	11.2
その他経費計	17,319	44.0	16,054	44.8
物件費	5,091	12.9	3,725	10.4
補助費等	7,555	19.2	6,956	19.4
繰出金	2,734	6.9	2,695	7.5
その他	1,939	5.0	2,678	7.5

### 【財政指数】(R5年度決算) (百万円、%)

標準財政規模	18,523
財政力指数	0.435
経常収支比率	94.2
基金現在高	15,395
財政調整基金	5,624
減債基金	2,973
対標準財政規模 <sup>※</sup>	46.4%
その他特定目的基金	6,798
地方債現在高(臨財債含む)	32,969
地方債現在高(臨財債除く)	23,846

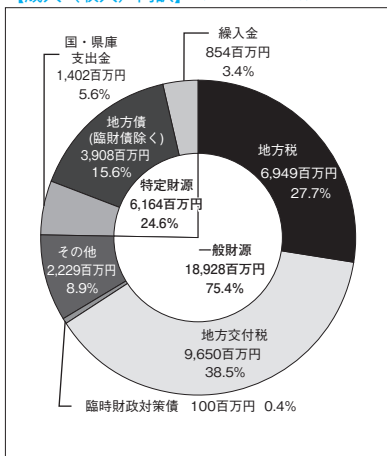
※対標準 =  $\frac{\text{財政調整基金} + \text{減債基金}}{\text{標準財政規模}} \times 100$   
財政規模

### 【健全化判断比率】(R5年度決算) (%)

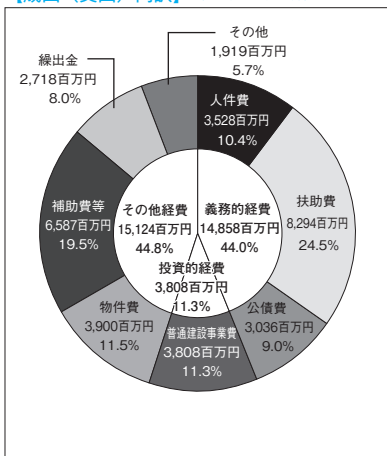
実質赤字比率	- (12.58)
連結実質赤字比率	- (17.58)
実質公債費比率	10.5 (25.0)
将来負担比率	32.2 (350.0)

( ) 内は早期健全化基準

### 【歳入(収入)内訳】(R7年度当初予算)



### 【歳出(支出)内訳】(R7年度当初予算)



【財政比較分析表】 (R5年度普通会計決算)

項 目	十和田市	類似団体	県内平均
財政力（財政力指数）	0.43	0.44	0.34
財政構造の弾力性（経常収支比率）	94.2%	92.8%	91.5%
公債費負担の状況（実質公債費比率）	10.5%	8.3%	9.7%
将来負担の状況（将来負担比率）	32.2%	0.4%	43.9%
給与水準（ラスパイレス指数）	96.5	97.7	96.3
定員管理の状況（人口千人当たり職員数）	5.97人	8.79人	7.45人
人件費・物件費等の状況（人口1人当たり人件費・物件費等決算額）	137,626円	178,145円	159,076円

【税収の状況】 (R5年度決算)

(百万円、%)

区 分	税収計	市 町 村 民 税			固 定 資 産 税				その他計
		個 人	法 人	計	土 地	家 屋	償却資産	計	
収入済額	7,350	2,626	385	3,011	865	1,494	860	3,219	1,120
(構成比)	(100.0)	(35.7)	(5.3)	(41.0)	(11.8)	(20.3)	(11.7)	(43.8)	(15.2)
徴収率	98.1	98.6	99.3	98.7	97.1	97.1	97.1	97.1	99.2

【公営企業会計の状況】 (R5年度決算)

(百万円、%)

会計名（法 適）	総収益	総費用	純 損 益	他会計繰入金	資金不足比率
水道事業会計	1,567	1,310	257	204	—
下水道事業会計	2,407	2,252	155	1,064	—
病院事業会計	8,761	9,392	△ 631	1,553	1.7
会計名（法非適）	歳 入	歳 出	形式収支	他会計繰入金	資金不足比率
十和田市温泉事業特別会計	52	49	3	25	—

【公共施設等整備状況】 (R5年度公共施設状況調査等) (%、㎡)

(カ所)

道 路 改 良 率	61.0
道 路 舗 装 率	78.5
都市公園等（人口1人当たり面積）	13.8
上 水 道 等 普 及 率	99.3
汚 水 処 理 施 設 整 備 率	92.8

児童福祉・教育	保育所	15	文化	体育館	1
	幼稚園	3		プール	6
	こども園	12		陸上競技場	2
	小学校	14		野球場	2
	中学校	9	病院	5	
文化	市民会館等	1	医療	病床数	971
	公民館	0		診療所	66
	図書館	1		※文化施設は市町村立分のみ	

## 【令和7年度主要施策】

(百万円)

項 目	事 業 概 要	当初予算
総合体育センター 長寿命化改修事業	令和8年度に開催される第80回国民スポーツ大会及び第25回全国障害者スポーツ大会に向け、総合体育センターの改修を実施する。	2,595
子ども・子育て支 援事業	妊娠から子育て期にわたる切れ目のない支援を目指し、紙おむつを支給する「とわだ子育て応援ギフト事業」などを実施する。	332
物価高騰対策十和田 市民応援券発行事業	物価高騰の影響を受けている市民の家計を支援するとともに、市内経済の活性化を図るため、市内各店舗等で利用できる商品券を発行する。	278
公共交通対策事業	まちなか交通広場を拠点として、東地区シャトルバスの本格運行を開始し、地域における公共交通の確保及び利便性・効率性の向上を図る。	169
次期総合計画策定 事業	新たな本市の将来都市像や政策目標を定め、各種施策を展開する指針とするため、次期総合計画の策定に取り組む。	23

## 【令和7年度ユニークソフト事業】

(千円)

項 目	事 業 概 要	当初予算
肉用子牛市場ワク チン接種支援事業	畜産農家の経営を支援するため、繁殖農家の主要収入源である子牛市場への上場に必要なワクチン接種に係る費用の一部を補助する。	4,968
地域おこし協力隊 事業	十和田湖畔地区における安定的な保育の提供及び子育て施策の情報発信のため、保育士を地域おこし協力隊として任用する。	3,648
有害鳥獣捕獲わな遠隔 監視システム導入事業	有害鳥獣捕獲わなの巡回に係る鳥獣被害対策実施隊員の負担を軽減するため、捕獲状況を遠隔で確認できるシステムを導入する。	934
消防団員準中型自動車 免許取得費助成事業	消防団員の確保及び消防活動の円滑な遂行を維持するため、準中型自動車免許の取得に要する費用を補助する。	900
十和田市PR事業	本市のPRを図るため、テレビ東京の番組「開運!なんでも鑑定団」の人気コーナー「出張!なんでも鑑定団」の公開収録を実施する。	583

## 【祭・行事】

十和田市春まつり（4月中旬～5月上旬）、桜流鏝馬（4月中旬）、十和田湖湖水まつり（6月中旬）、十和田市夏まつり花火大会（8月14日）、十和田市秋まつり（9月上旬）、世界流鏝馬選手権（10月中旬）、奥入瀬渓流エコロードフェスタ（10月下旬～11月上旬）、十和田にんにくの日（10月下旬）、ウインターイルミネーション（12月中旬～2月中旬）、奥入瀬渓流水瀑ツアー（12月中旬～3月上旬）、十和田湖冬物語（1月下旬～2月下旬）
--

## 【主な施設】

十和田市現代美術館、十和田市地域交流センター「とわふる」、十和田市観光物産センター、十和田市馬事公苑「駒っこランド」、道の駅とわだ「とわだびあ」、道の駅奥入瀬「奥入瀬ろまんパーク」、奥入瀬渓流温泉スキー場、十和田市市民の家、奥入瀬渓流館、奥入瀬湧水館、石ケ戸休憩所、十和田湖観光交流センター「ぶらっと」、宇樽部キャンプ場
--


## 【名所・旧跡・著名人】

名 所	十和田湖、奥入瀬渓流、葛沼、八甲田連峰、日本の道・100選「官庁街通り」、人工河川「稲生川」、法量のイチヨウ、鯉岬郷、旧笠石家住宅、カトリック十和田教会
旧 跡	一里塚
著 名 人	大町桂月（紀行作家）、金浜良（レスリング指導者）、熊谷浩二（サッカー指導者）、小山愛子（漫画家）、菅原都々子（歌手）、其田健也（マラソン選手）、高橋弘希（作家）、錦富士隆聖（力士）、水尻自子（映像作家）、りんごちゃん（タレント）

## 【名産・特産品】

農 林 水 産 物	にんにく（生産量全国第1位）、長いも（4月、11月）、ごぼう（4月、9～12月）、ねぎ（7～12月）、十和田湖ひめます、十和田湖和牛、ガーリックポーク
伝 統 工 芸 品	南部製織、きみがらスリッパ
そ の 他	十和田バラ焼き、奥入瀬ビール、スタミナ源たれ、八甲田おろし（地酒）



	所在地 〒033-8666 三沢市桜町1-1-38 電 話 (0176) 53-5111 F a x (0176) 52-5656		木 まつ	花 さつき	鳥 オオセッカ
	首 長 こ ひ や ま よ し の り <b>小 檜 山 吉 紀</b> (75歳) 第2期 任期 令和9. 6. 16		姉妹都市提携 ウェナッチ市・アメリカ・昭56. 10. 4 東ウェナッチ市・アメリカ・平13. 8. 23		
副市長	佐々木 亮	議 長	加澤 明		
議 員	現議員数 (3) 18	条例定数 [18] 18	任 期 令和 10. 3. 19		
		地域指定		(農) (部)	

(令和7年4月1日現在)

## 【人 口】

(人、世帯)

区 分	人 口	世帯数
22. 10. 1 (国調)	41, 258	16, 211
27. 10. 1 (国調)	40, 196	16, 367
R2. 10. 1 (国調)	39, 152	17, 252
R7. 4. 1 (住基)	36, 924	19, 333

## 【産業構造】(R2国調)

(人、%)

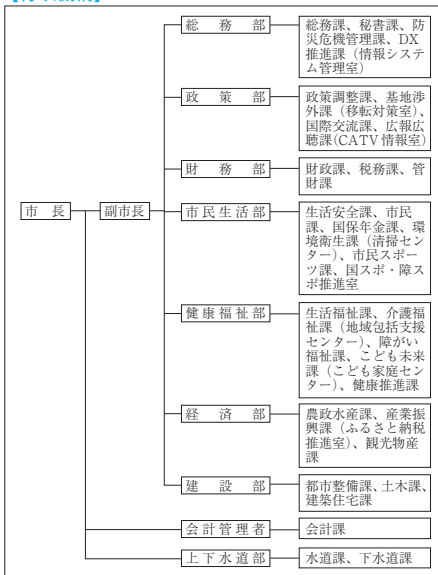
区 分	就業人口	構 成 比
第1次産業	1, 296	6. 9
第2次産業	4, 471	23. 8
第3次産業	13, 053	69. 4
計 (分類不能分含む)	19, 186	

構成比は分母から分類不能分を除いて算出

## 【人口動態】(R2国調)

人口密度	326. 6 人/km <sup>2</sup>
人口伸率	△ 2. 6 %
0～14歳人口割合	13. 0 %
65歳以上人口割合	27. 0 %

## 【行政機構】



## 【行政区域名積】(R7.1.1現在)

119. 39 km <sup>2</sup>
-------------------------

## 【職員数】(R6.4.1現在)

(人)

普 通 会 計 計	405
一 般 行 政 部 門	267
特 別 行 政 部 門	138
公 営 企 業 等 会 計 計	317
合 計	722

## 【一般行政職平均給料月額等】(R6.4.1現在)

一般行政職平均給料月額(百 円)	3, 050
〃 平均年齢( 歳 )	41. 3
〃 平均経験年数( 年 )	19. 4

### 【主な歳入歳出】

(百万円、%)

区 分	R7年度 当 初	構成比	R5年度 決 算	構成比
歳 入 計	24,772	100.0	25,711	100.0
地 方 税	4,918	19.9	4,906	19.1
地 方 交 付 税	5,501	22.2	5,516	21.5
国・県支出金	7,720	31.2	8,046	31.3
地方債(臨財債除く)	1,409	5.7	1,141	4.4
臨時財政対策債	0	0.0	79	0.3
繰 入 金	1,719	6.9	1,205	4.7
そ の 他	3,505	14.1	4,818	18.7
歳 出 計	24,772	100.0	24,667	100.0
義 務 的 経 費 計	10,778	43.6	10,885	44.1
人 件 費	4,130	16.7	3,673	14.9
扶 助 費	5,318	21.5	5,780	23.4
公 債 費	1,330	5.4	1,432	5.8
投 資 的 経 費 計	4,009	16.2	4,079	16.5
普 通 建 設 事 業 費	4,009	16.2	4,079	16.5
そ の 他 経 費 計	9,985	40.2	9,703	39.4
物 件 費	5,382	21.7	4,097	16.7
補 助 費 等	2,399	9.7	2,790	11.3
繰 出 金	1,449	5.8	1,375	5.6
そ の 他	755	3.0	1,441	5.8

### 【財政指数】(R5年度決算) (百万円、%)

標準財政規模	10,891
財政力指数	0.503
経常収支比率	90.8
基金現在高	5,234
財政調整基金	1,972
減債基金	1,346
対標準財政規模 <sup>※</sup>	30.5%
その他特定目的基金	1,916
地方債現在高(臨財債含む)	16,271
地方債現在高(臨財債除く)	10,240

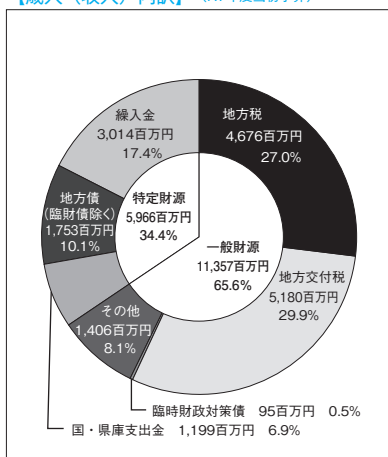
※対標準 =  $\frac{\text{財政調整基金} + \text{減債基金}}{\text{標準財政規模}} \times 100$

### 【健全化判断比率】(R5年度決算) (%)

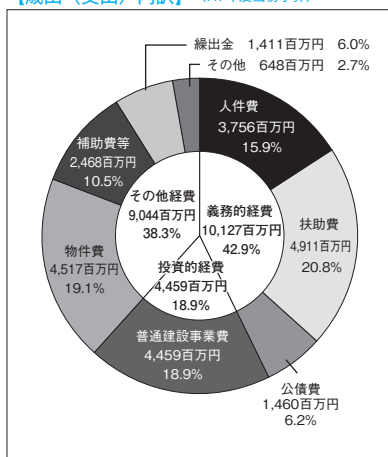
実質赤字比率	- (13.20)
連結実質赤字比率	- (18.20)
実質公債費比率	9.3 (25.0)
将来負担比率	58.8 (350.0)

( ) 内は早期健全化基準

### 【歳入(収入)内訳】(R7年度当初予算)



### 【歳出(支出)内訳】(R7年度当初予算)



**【財政比較分析表】** (R5年度普通会計決算)

項 目	三沢市	類似団体	県内平均
財政力（財政力指数）	0.5	0.43	0.34
財政構造の弾力性（経常収支比率）	90.8%	94.0%	91.5%
公債費負担の状況（実質公債費比率）	9.3%	8.2%	9.7%
将来負担の状況（将来負担比率）	58.8%	13.0%	43.9%
給与水準（ラスパイレス指数）	94.2	97.2	96.3
定員管理の状況（人口千人当たり職員数）	10.66人	9.17人	7.45人
人件費・物件費等の状況（人口1人当たり人件費・物件費等決算額）	212,186円	180,366円	159,076円

**【税収の状況】** (R5年度決算)

(百万円、%)

区 分	税収計	市 町 村 民 税			固 定 資 産 税				その他計
		個 人	法 人	計	土 地	家 屋	償却資産	計	
収入済額	4,906	2,089	276	2,365	613	945	440	1,998	543
(構成比)	(100.0)	(42.6)	(5.6)	(48.2)	(12.5)	(19.2)	(9.0)	(40.7)	(11.1)
徴収率	97.2	96.6	99.6	96.9	97.1	97.1	97.1	97.1	98.7

**【公営企業会計の状況】** (R5年度決算)

(百万円、%)

会計名（法 適）	総収益	総費用	純 損 益	他会計繰入金	資金不足比率
三沢市水道事業会計	845	759	86	—	—
三沢市下水道事業会計	1,469	1,354	115	705	—
三沢市立三沢病院事業会計	5,188	6,312	△1,124	798	14.3
会計名（法非適）	歳 入	歳 出	形式収支	他会計繰入金	資金不足比率
三沢市食肉処理センター特別会計	1,287	1,273	14	97	—
一般会計（駐車場整備事業）	29	29	0	0	—

**【公共施設等整備状況】** (R5年度公共施設状況調査等) (%、㎡)

(カ所)

道 路 改 良 率	78.2
道 路 舗 装 率	82.5
都市公園等（人口1人当たり面積）	62.5
上 水 道 等 普 及 率	100.4
汚 水 処 理 施 設 整 備 率	99.7

児童福祉・教育	保育所	5	文化	体育館	3
	幼稚園	3		プ ー ル	2
	こども園	13		陸上競技場	1
	小学校	7		野 球 場	2
	中学校	5		病 院	3
文化	市民会館等	1	医療	病 床 数	444
	公民館	1		診 療 所	37
	図書館	1			

※文化施設は市町村立分のみ  
※保育所には事業所内保育施設も含む

## 【令和7年度主要施策】

(百万円)

項 目	事 業 概 要	当初予算
アイスアリーナ改修事業	老朽化したスケートリンク内のリンクフェンス、競技用設備、製氷設備の改修工事を行うことにより、安定的に施設を運用する。	625
小・中学校情報機器整備事業	小中学校において、児童生徒1人につき学習用コンピュータ1台によりICT教育の推進を図るもの。	457
三沢空港駐車場整備事業	三沢空港の駐車場不足及び既存施設のバリアフリー化の課題解決のため、市有地を活用し駐車場を整備し、利用者の利便性向上を図る。	104
斗南藩記念観光村整備事業	利用者が三沢市の自然を生かしたアクティビティや歴史を体感できるよう、老朽化が進んでいる設備等を修復し、利便性の向上を図る事業。	31
市民運動広場改修事業	老朽化した外灯の更新、内野クレーと外野芝との境界の段差解消及び、球場内のコンクリート製側溝蓋をゴム被覆された側溝蓋に更新する。	36

## 【令和7年度ユニークソフト事業】

(千円)

項 目	事 業 概 要	当初予算
LINE移住相談システム生成AI導入業務委託料	LINE 移住相談システム（みさわしつじ）について、返信機能に生成AIを導入し、利用者満足度の向上及び業務の効率化を図る。	495
MISAWA BBQ地産地消ジャンボリー事業費補助金	三沢のBBQ文化を通じて、地場農畜水産物のPRと地産地消の推進、市内北部地域への誘客や地域の活性化を目的に行われるイベント。	4,500
親子関係形成支援事業	こどもとの関わり方や子育てに不安や悩みを抱えている保護者に対し、親子間における適切な関係づくりを目的としたプログラムを実施する。	307
地産地消でわんぱく家族米支給事業	地元産米の消費拡大と子育て支援を目的に、多子世帯等に対し、米（まっしぐら）を支給する。	20,778
仏沼保全活用協議会補助金	三沢市北東部にある「仏沼」の持続的な保全活用費の他、令和7年度はラムサール条約湿地登録20周年記念式典等イベントを実施する。	2,220

## 【祭・行事】

中央公園桜ライトアップ(4月～5月)、寺山修司記念館フェスティバル(5月)、アメリカンデー(6月)、小川原湖湖水まつり、みさわ七夕まつり(7月)、Misawa Market Caravan(6～10月)、三沢まつり(8月)、三沢基地航空祭(9月)、みさわスカイフェスタ、MISAWA BBQジャンボリー、ハロウィンフェスタ in MISAWA(10月)、クリスマスフェスタ、三沢基地クリスマスコンサート (12月)、ミサワ・パンタシア(11～1月)
--

## 【主な施設】


三沢空港、三沢駅、みーくる、星野リゾート青森屋、県立三沢航空科学館、Sky Plaza Misawa、先人記念館、三沢市国際交流教育センター、三沢アイスアリーナ、三沢オートキャンプ場、歴史民俗資料館、市民の森、道の駅みさわ斗南藩記念観光村、三沢市寺山修司記念館、三沢市国際交流スポーツセンター、米軍三沢基地
---

## 【名所・旧跡・著名人】

名 所	ラムサール条約国際登録地『仏沼』、淋代海岸（日本の白砂青松100選）、太平洋無着陸横断記念碑（ミス・ビートル号）、小川原湖の夕日
旧 跡	
著 名 人	太田幸司・種市篤暉（野球）、小比類巻かほる・MOMO・SWALLOW・山本雅也（歌手）、森本千絵（デザイナー）、小比類巻貴之・安川結花（格闘技）、ELLY-LIKIYA（ダンサー）、駒沢颯（バスケットボール）、山本希望（声優）、りくば（漫画家）、木村啓勇（ボクシング）、奥山かずさ・北向珠夕（女優）、新谷姫加（タレント）

## 【名産・特産品】

農 林 水 産 物	ごぼう（春・秋）、人参（夏・秋）、大根（春・夏）、にんにく、長芋、三沢昼いか（7～12月）、ひらめ、ほっき貝（12～3月）、平爪蟹、パイカ（軟骨付豚バラ肉）、やまぎきボーク、こだわりボーク、鶏卵
伝 統 工 芸 品	
そ の 他	三沢基地空自空上げ（からあげ）、三沢ほっき井（12月～3月）、パイカ（軟骨付き豚バラ肉）料理、寺山食堂、ごほう茶、ごほう茶ソフトクリーム、バラ焼き、チーズロール、BBQ文化

	所在地 〒035-8686 むつ市中央一丁目8番1号 電 話 (0175) 22-1111 F a x (0175) 23-4108		木 ひば	花 はまなす	鳥 はくちょう
	首 長 やまもと ともや <b>山本 知也</b> (42歳) 第1期 任期 令和9. 4. 22		姉妹都市提携 会津若松市・福島県・S 59. 9. 23 ポートエンジェルス市・アメリカ合衆国・H 7. 8. 13		
副市長 吉田 真彦 齋藤 友彦		議 長 富岡 幸夫	沿革 昭34. 9. 1 大湊町、田名郡町が合併（市制施行） 「大湊田名郡市」となる 昭35. 8. 1 名称変更し「むつ市」となる 平17. 3. 14 川内町、大畑町、脇野沢村が編入合併		
議 員	現議員数 (2) 22	条例定数 [22] 22	任 期 令和 9. 10. 15		
			地域指定 (過) (辺) (操) (農) (都) (半)		

(令和7年4月1日現在)

**【人 口】**

(人、世帯)

区 分	人 口	世帯数
22. 10. 1 (国調)	61, 066	24, 775
27. 10. 1 (国調)	58, 493	24, 475
R2. 10. 1 (国調)	54, 103	24, 077
R7. 4. 1 (住基)	50, 959	27, 876

**【産業構造】 (R2国調)**

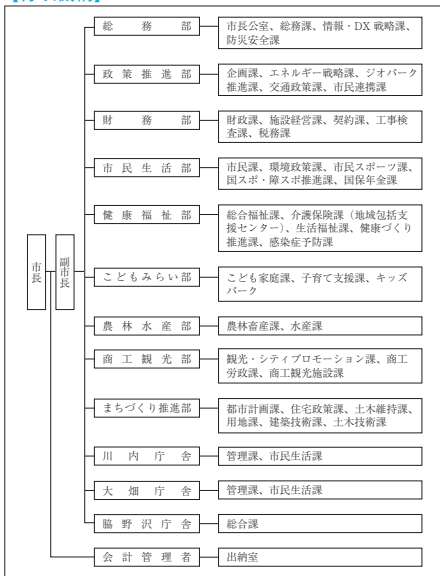
(人、%)

区 分	就業人口	構 成 比
第1次産業	1, 258	5. 1
第2次産業	4, 835	19. 6
第3次産業	18, 568	75. 3
計 (分類不能分含む)	24, 989	

構成比は分母から分類不能分を除いて算出

**【人口動態】 (R2国調)**

人口密度	62. 6 人/km <sup>2</sup>
人口伸率	△ 7. 5 %
0～14歳人口割合	10. 7 %
65歳以上人口割合	34. 3 %

**【行政機構】**

**【行政区域名積】 (R7.1.1現在)**

 864. 20 km<sup>2</sup>
**【職員数】 (R6.4.1現在)**

(人)

普 通 会 計 計	422
一 般 行 政 部 門	385
特 別 行 政 部 門	37
公 営 企 業 等 会 計 計	48
合 計	470

**【一般行政職平均給料月額等】 (R6.4.1現在)**

一般行政職平均給料月額 (百 円)	3, 035
〃 平均年齢 ( 歳 )	39. 9
〃 平均経験年数 ( 年 )	18. 2

### 【主な歳入歳出】

(百万円、%)

区 分	R7年度 当初	構成比	R5年度 決算	構成比
歳 入 計	40,190	100.0	42,501	100.0
地 方 税	5,993	14.9	5,881	13.8
地 方 交 付 税	12,263	30.5	11,959	28.1
国・県支出金	12,171	30.3	12,905	30.4
地方債(臨財債除く)	2,489	6.2	3,212	7.6
臨時財政対策債	0	0.0	101	0.2
繰 入 金	1,346	3.3	2,609	6.2
そ の 他	5,928	14.8	5,834	13.7
歳 出 計	40,190	100.0	41,827	100.0
義 務 的 経 費 計	15,742	39.2	15,777	37.7
人 件 費	4,487	11.2	4,182	10.0
扶 助 費	7,849	19.5	8,299	19.8
公 債 費	3,406	8.5	3,296	7.9
投 資 的 経 費 計	4,836	12.0	4,699	11.3
普 通 建 設 事 業 費	4,836	12.0	4,484	10.7
そ の 他 経 費 計	19,612	48.8	21,351	51.0
物 件 費	4,836	12.0	4,061	9.7
補 助 費 等	8,034	20.0	10,399	24.9
繰 出 金	2,465	6.1	2,401	5.7
そ の 他	4,277	10.7	4,490	10.7

### 【財政指数】(R5年度決算) (百万円、%)

標準財政規模	17,710
財政力指数	0.362
経常収支比率	96.1
基金現在高	6,173
財政調整基金	1,442
減債基金	341
対標準財政規模 <sup>※</sup>	10.1%
その他特定目的基金	4,390
地方債現在高(臨財債含む)	36,607
地方債現在高(臨財債除く)	26,966

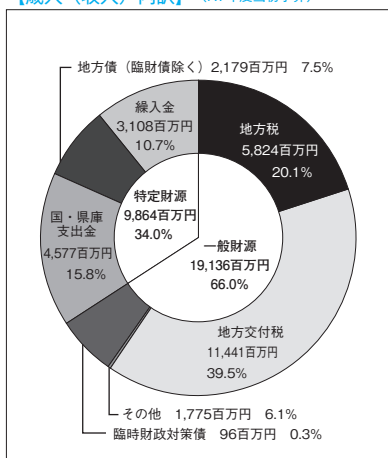
※対標準 =  $\frac{\text{財政調整基金} + \text{減債基金}}{\text{標準財政規模}} \times 100$

### 【健全化判断比率】(R5年度決算) (%)

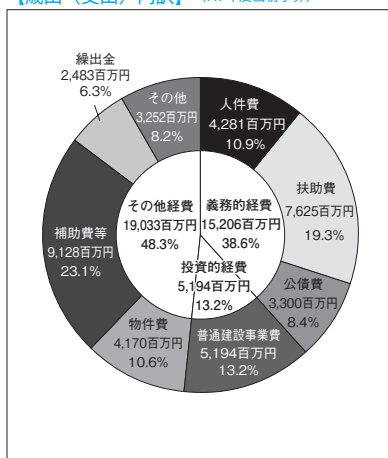
実質赤字比率	- (12.61)
連結実質赤字比率	- (17.61)
実質公債費比率	13.8 (25.0)
将来負担比率	136.9 (350.0)

( ) 内は早期健全化基準

### 【歳入(収入)内訳】(R7年度当初予算)



### 【歳出(支出)内訳】(R7年度当初予算)



【財政比較分析表】 (R5年度普通会計決算)

項 目	むつ市	類似団体	県内平均
財政力 (財政力指数)	0.36	0.7	0.34
財政構造の弾力性 (経常収支比率)	96.1%	93.6%	91.5%
公債費負担の状況 (実質公債費比率)	13.8%	5.8%	9.7%
将来負担の状況 (将来負担比率)	136.9%	4.2%	43.9%
給与水準 (ラスパイレス指数)	97.1	98.3	96.3
定員管理の状況 (人口千人当たり職員数)	8.04人	6.62人	7.45人
人件費・物件費等の状況 (人口1人当たり人件費・物件費等決算額)	168,927円	136,333円	159,076円

【税収の状況】 (R5年度決算)

(百万円、%)

区 分	税収計	市 町 村 民 税			固 定 資 産 税				その他計
		個 人	法 人	計	土 地	家 屋	償却資産	計	
収入済額	5,881	2,441	296	2,737	462	1,209	472	2,143	1,001
(構成比)	(100.0)	(41.5)	(5.0)	(46.5)	(7.8)	(20.6)	(8.0)	(36.4)	(17.1)
徴収率	96.9	97.3	98.5	97.4	93.5	94.7	99.7	95.5	98.5

【公営企業会計の状況】 (R5年度決算)

(百万円、%)

会計名 (法 適)	総収益	総費用	純 損 益	他会計繰入金	資金不足比率
水道事業会計	1,662	1,635	27	254	—
むつ市下水道事業会計	1,039	967	72	775	—
会計名 (法非適)	歳 入	歳 出	形式収支	他会計繰入金	資金不足比率
むつ市魚市場事業特別会計	53	53	—	53	—
一般会計 (介護サービス事業)	3	3	0	3	—

【公共施設等整備状況】 (R5年度公共施設状況調査等) (%、㎡)

(カ所)

道 路 改 良 率	75.2
道 路 舗 装 率	72.2
都市公園等 (人口1人当たり面積)	14.4
上 水 道 等 普 及 率	96.2
汚 水 処 理 施 設 整 備 率	52.5

児童福祉・教育	保育所	12	文化	体育館	4
	幼稚園	7		プール	2
	こども園	7		陸上競技場	2
	小学校	12	野球場	3	
	中学校	9	病院	3	
文化	市民会館等	1	医療	病床数	622
	公民館	25		診療所	71
	図書館	1			

※文化施設は市町村立分のみ

## 【令和7年度主要施策】

(百万円)

項 目	事 業 概 要	当初予算
デジタル防災センター整備事業	令和6年度からの継続事業で、デジタル防災センターと避難所エリアの2つのエリアを整備して、災害への対応力を強化する。	1,051
湯野川温泉濃々園建替事業	建替工事を実施し、公衆浴場や観光の拠点としての位置づけだけでなく、新たなニーズに対応する設備を整備し、地域の活性化を図る。	368
ナマコ増殖場整備事業	ナマコ資源の保護と安定した漁業経営を目的として、防衛省による芦崎湾の浚渫工事に伴う移設に向けた漁場整備を行う。	136
むつ市自動運転実証運行事業	自動運転車両の社会実装を見据え、地域住民の理解促進を図るとともに、公道における安全性の確保や市内交通への影響等を検証する。	82
地域文化・スポーツクラブ推進事業	中学生の文化・スポーツ活動の選択肢を広げ、充実した放課後活動等を確保するため、全ての中学校部活動の地域移行に取り組む。	342

## 【令和7年度ユニークソフト事業】

(千円)

項 目	事 業 概 要	当初予算
むつ市海外展開“Plus Ultra”事業	シンガポール、台湾高雄市、ロサンゼルスへの海外展開の取組を継続するとともに、職員派遣を通じて、新たな販路開拓及び交流の深化を促進する。	18,090
観光DX・情報発信システム導入事業	市の観光アプリと連動したスマートビーコンを活用して、観光施設の情報発信を進め、観光分野におけるスマートシティの取組を推進する。	45,015
むつ市メタバース教育支援センター開設事業	不登校の子どもたちに対し学びの場の保障のため、「むつ市メタバース教育支援センター」を開設し、寄り添った支援を行う。	5,723
東京大学連携事業	東大の専門的な分析を取り入れた科学的サポートにより、子ども達がより高い目標を持ち、勉強やスポーツに取り組む姿勢を醸成する。	10,000
子ども誰でも通園事業	満3歳未満の子どもが要件無しで保育園等で一定時間までの通園利用ができる制度で、国の実施に先駆けて、令和7年度中に実施する。	3,485

## 【祭・行事】

むつ桜まつり(5月)、海峽サーモン祭り(6月)、まさかりレガッタ(7月)、恐山大祭(例大祭7月、秋詣り:10月)大湊ネプタ(8月の第1金・土・日)、川内ネプタ祭り(8月)、脇野沢八幡宮例大祭(8月)、おしまこ流し踊り(8月)、田名部神社例大祭(8月18日～20日)、大畑八幡宮例大祭(9月14日～16日)、川内八幡宮例大祭(9月の第3土・日)、奥内歌舞伎(1月)
---

## 【主な施設】

早掛レイクサイドヒルキャンプ場、海と森ふれあい体験館、奥業研修景公園レストハウス、道の駅「かわうち湖」、道の駅「わきのさわ」、まさかりプラザ、むつマエダアリーナ、真心堂ウエルネスパーク、むつ来さまい館、北の防人大湊安渡館・海望館、観光遊覧船「夢の平成号」、ムチュ☆らんど(キッズパーク)、PARK DAIKANYAMA、下北文化会館、防災教育センター
---

## 【名所・旧跡・著名人】

名 所	恐山(日本三大霊場)、釜臥山展望台(世界夜景遺産認定)、水源地公園(国重文の石造堰堤)、かわうちまりんびーち、川内川渓谷、業研溪流・業研温泉郷、鯛島
旧 跡	斗南藩史跡
著 名 人	藤崎竜(漫画家)、古藤正雄(彫刻家)、川島雄三(映画監督)、工藤富雄(飛行機制作者)、松山ケンイチ(俳優)、ずれやますり(歌手)、Sinon(歌手)、板橋かずゆき(歌手)

## 【名産・特産品】

農 林 水 産 物	ホタテ、海峽サーモン、いわしの焼干し(9～11月)、鱈(12月～1月)、ナマコ、イカ、アビオス、夏秋イチゴ、米(ほっかりん)、青森ヒバ、一球入魂かぼちゃ、新時代かぼちゃ
伝 統 工 芸 品	ヒバ木工品、下北南部裂織、宇賀焼
そ の 他	南部せんべい、地酒(関乃井)、イカすみラーメン、下北牛、下北ワイン、焼干ラーメン、みそ貝焼、海軍コロッケ、大湊海自カレー、大湊Sora空っ!(唐揚げ)、のむヨーグルト、いか寿し



# つがる市

市町村電算コード 022098

【キャッチフレーズ】 新田の歴史が彩る日本のふるさと

HPアドレス <https://www.city.tsugaru.aomori.jp/>

	所在地 〒038-3192 つがる市木造若緑61-1 電話 (0173) 42-2111 F a x (0173) 42-3069	木 クロマツ	花 ニッコウキスゲ	鳥 カッコウ
	首 長 くらみつ ひろあき 倉光 弘昭 (68歳) 第2期 任期 令和11. 3. 12	姉妹都市提携 白老町・北海道 (平成17. 7. 31) バス市・アメリカ・メーン州 (平成18. 7. 6) (ふるさと交流都市提携) 柏市・千葉県 (平成17. 7. 23)		
副市長 今 正行	議 長 木村 良博	沿革 平成17. 2. 11 木造町、森田村、柏村、稲垣村、車力村の5町村が合併		
議 員	現議員数 (3) 18	条例定数 [16] 18	任 期 令和 9. 2. 10	地域指定 (漁) (迎) (農) (畜) (半)

(令和7年4月1日現在)

## 【人 口】

(人、世帯)

区 分	人 口	世帯数
22. 10. 1 (国調)	37, 243	11, 473
27. 10. 1 (国調)	33, 316	10, 984
R2. 10. 1 (国調)	30, 934	10, 823
R7. 4. 1 (住基)	28, 528	13, 368

## 【産業構造】 (R2国調)

(人、%)

区 分	就業人口	構 成 比
第1次産業	4, 559	29. 9
第2次産業	2, 676	17. 5
第3次産業	8, 034	52. 6
計 (分類不能分含む)	15, 508	

構成比は分母から分類不能分を除いて算出

## 【人口動態】 (R2国調)

人口密度	122. 0 人/km <sup>2</sup>
人口伸率	△ 7. 1 %
0～14歳人口割合	9. 4 %
65歳以上人口割合	38. 8 %

## 【行政区域面積】 (R7. 1. 1現在)

253. 55 km<sup>2</sup>

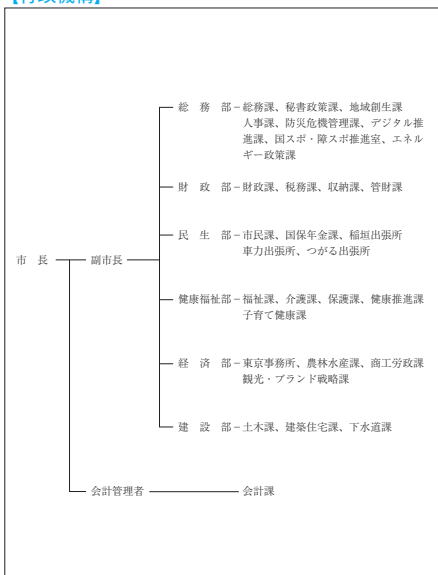
## 【職員数】 (R6. 4. 1現在) (人)

普 通 会 計 計	352
一 般 行 政 部 門	221
特 別 行 政 部 門	131
公 営 企 業 等 会 計 計	30
合 計	382

## 【一般行政職平均給料月額等】 (R6. 4. 1現在)

一般行政職平均給料月額 (百 円)	3, 005
〃 平均年齢 ( 歳 )	39. 8
〃 平均経験年数 ( 年 )	19. 7

## 【行政機構】



### 【主な歳入歳出】

(百万円、%)

区 分	R7年度 当 初	構成比	R5年度 決 算	構成比
歳 入 計	24,598	100.0	23,715	100.0
地 方 税	2,669	10.9	2,960	12.5
地 方 交 付 税	9,700	39.4	10,043	42.4
国・県支出金	5,790	23.5	5,767	24.3
地方債(臨財債除く)	2,040	8.3	1,769	7.5
臨時財政対策債	0	0.0	54	0.2
繰 入 金	2,260	9.2	502	2.1
そ の 他	2,139	8.7	2,620	11.0
歳 出 計	24,598	100.0	22,997	100.0
義 務 的 経 費 計	11,979	48.6	12,074	52.5
人 件 費	3,402	13.8	3,260	14.2
扶 助 費	4,581	18.6	5,090	22.1
公 債 費	3,996	16.2	3,724	16.2
投 資 的 経 費 計	3,453	14.0	2,330	10.1
普 通 建 設 事 業 費	3,453	14.0	2,262	9.8
そ の 他 経 費 計	9,166	37.4	8,593	37.4
物 件 費	3,459	14.1	2,948	12.8
補 助 費 等	3,048	12.4	2,920	12.7
繰 出 金	1,784	7.3	1,761	7.7
そ の 他	875	3.6	964	4.2

### 【財政指数】(R5年度決算) (百万円、%)

標準財政規模	13,130
財政力指数	0.253
経常収支比率	92.7
基金現在高	8,991
財政調整基金	2,684
減債基金	3,106
対標準財政規模 <sup>※</sup>	44.1%
その他特定目的基金	3,201
地方債現在高(臨財債含む)	40,405
地方債現在高(臨財債除く)	34,526

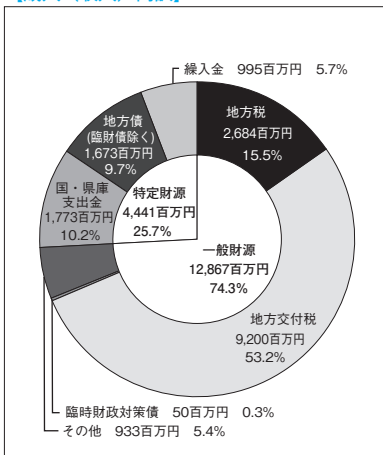
※対標準 =  $\frac{\text{財政調整基金} + \text{減債基金}}{\text{標準財政規模}} \times 100$

### 【健全化判断比率】(R5年度決算) (%)

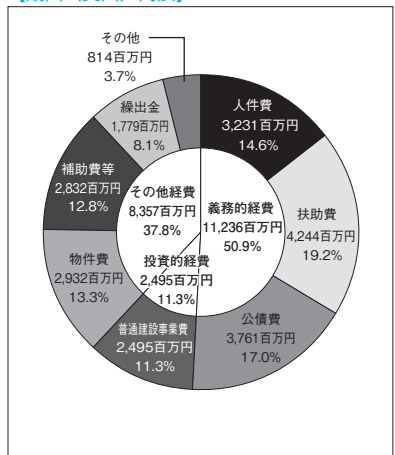
実質赤字比率	- (12.95)
連結実質赤字比率	- (17.95)
実質公債費比率	11.8 (25.0)
将来負担比率	106.8 (350.0)

( ) 内は早期健全化基準

### 【歳入(収入)内訳】(R7年度当初予算)



### 【歳出(支出)内訳】(R7年度当初予算)



【財政比較分析表】 (R5年度普通会計決算)

項 目	つがる市	類似団体	県内平均
財政力（財政力指数）	0.25	0.41	0.34
財政構造の弾力性（経常収支比率）	92.7%	91.5%	91.5%
公債費負担の状況（実質公債費比率）	11.8%	8.6%	9.7%
将来負担の状況（将来負担比率）	106.8%	0.0%	43.9%
給与水準（ラスパイレス指数）	95.7	97.1	96.3
定員管理の状況（人口千人当たり職員数）	11.74人	10.17人	7.45人
人件費・物件費等の状況（人口1人当たり人件費・物件費等決算額）	219,538円	201,598円	159,076円

【税収の状況】 (R5年度決算)

(百万円、%)

区 分	税収計	市 町 村 民 税			固 定 資 産 税				その他計
		個 人	法 人	計	土 地	家 屋	償却資産	計	
収入済額	2,960	854	120	974	321	583	633	1,537	449
(構成比)	(100.0)	(28.8)	(4.1)	(32.9)	(10.8)	(19.7)	(21.4)	(51.9)	(15.2)
徴収率	98.2	99.0	100.0	99.1	97.3	97.3	97.3	97.3	99.4

【公営企業会計の状況】 (R5年度決算)

(百万円、%)

会計名（法非適）	歳 入	歳 出	形式収支	他会計繰入金	資金不足比率
下水道事業会計	1,123	1,055	68	715	—

【公共施設等整備状況】 (R5年度公共施設状況調査等) (%、㎡)

(カ所)

道 路 改 良 率	82.5
道 路 舗 装 率	76.8
都市公園等（人口1人当たり面積）	14.5
上 水 道 等 普 及 率	87.2
汚 水 処 理 施 設 整 備 率	83.3

児童福祉・教育	保育所	4	文化	体育館	9
	幼稚園	1		プ ー ル	1
	こども園	11		陸上競技場	0
	小学校	7		野 球 場	3
	中学校	5	医療	病 院	1
市民会館等	0	病 床 数		43	
公民館	2	診 療 所		19	
文化	図書館	1			

※文化施設は市町村立分のみ

## 【令和7年度主要施策】

(百万円)

項目	事業概要	要	当初予算
柏農産物加工センター建設事業	柏地区の農産物加工センターにおける老朽化、利便性等の課題解決に向け、新施設の建設及び周囲の用地造成工事を行う。		893
木造若緑団地建替事業	"PFIの手法による老朽化した市営住宅の建替事業と事業モニタリング業務。当年度は設計・敷地造成工事を行う。"		305
遺跡整備事業	亀ヶ岡石器時代遺跡の整備実施設計、史跡亀ヶ岡石器時代遺跡・田小屋野貝塚ガイダンス施設の基本設計を実施する。		298
車力地区温泉整備事業	既存施設の老朽化に伴い不良箇所が散見される為、新たに温泉施設を整備し、住民の健康増進と交流を深める拠点として地域の活性化を図る。		188
中心商店街活性化駐車場整備事業	中心商店街の中核にある空き店舗を解体して、中心商店街の景観形成及び利便性向上による活性化を図ることを目的に駐車場を整備する。		81

## 【令和7年度ユニークソフト事業】

(千円)

項目	事業概要	要	当初予算
東京事務所・果房メロンとroman運営事業	メロンに特化したアンテナショップ、企業誘致、移住・定住の相談窓口となる事務所を運営し、広く当市の魅力を県外へPRする。		47,663
市制施行20周年記念事業	ふるさと交流都市である千葉県柏市立柏高等学校吹奏楽部による特別公演やテレビ番組「NHKのど自慢」招致等、様々な記念事業を実施する。		35,219
移動販売事業運営補助金	日常の買い物に不便を感じている高齢者を支援するため移動販売事業を実施し、その運営費を補助する。		16,163
自転車用ヘルメット購入費助成事業	小中学生及び65歳以上の高齢者を対象として、ヘルメットの購入に要する経費の一部を助成することにより、交通事故防止及び事故発生時の重傷化防止を図る。		3,615
不妊検査費助成事業	子どもを産み育てやすい環境づくりを推進するため、つがる市内での子育てを希望する夫婦に対し、夫婦そろって行った不妊に関する検査費用についての助成を行う。		1,000

## 【祭・行事】

つがる市春まつり (4月19日～20日)、稲垣まつり (6月21日～22日)、三新田まつり (7月22日～23日)、車力まつり (7月26日～27日)、つがる市ネブタまつり (7月26日～28日)、メロン・スイカフェスティバル (8月2日)、つがる市馬市まつり (8月27日～31日)
--

## 【主な施設】


生涯学習交流センター「松の館」、つがる地球村、柏ロマン荘、稲穂いこいの里、むらおこし拠点「フラット」、つがる市農産物直売所、縄文住居展示資料館「カルコ」、道の駅もりた「アーストップ」、伊藤藤業アリーナつがる (つがる市総合体育館)
---

## 【名所・旧跡・著名人】

名 所	バンセ湿原、高山稲荷神社、JR五能線木造駅舎
旧 跡	亀ヶ岡石器時代遺跡、田小屋野貝塚、石神遺跡
著名人	上原げんと (作曲家)、9代伊勢ヶ濱親方 (第63代横綱旭富士)、田中直人 (放送作家)、竹内俊吉 (青森放送設立、元県知事)、竹浪比呂央 (ねぶた師)、生田俊平 (俳優)

## 【名産・特産品】

農林水産物	米 (10月)、リンゴ (9～11月)、メロン (6～9月)、スイカ (7～8月)、ネギ (7～11月)、ナガイモ (11～4月)、トマト (6～11月)、ゴボウ (9～11月)
伝統工芸品	しゃりきびいどろ
その他	トマトジュース飲んでみへんが!、アップルパイ岩木づつみ、牛蒡めん美人、しとぎ餅、熟成にんにく塩麴、農家のにんにく味噌、農家の刺客ジェラート

	所在地 〒036-0104 平川市柏木町藤山25-6 電話 (0172) 44-1111 F a x (0172) 44-8619		木 くらまつ	花 りんごの花	鳥 うぐいす
	首 長 ながお ただゆき <b>長尾 忠行</b> (76歳) 第3期 任期 令和8. 2. 4		姉妹都市提携 南九州市・鹿児島県・H20. 8. 3 友好交流提携 台中市・台湾・H28.12.14		
副市長	古川 洋文	議 長	石田 隆芳		
議 員	現議員数 (1) 16	条例定数 [16] 16	任 期 令和 9. 7. 31		沿革 平18. 1. 1 合併 (市制施行) 平賀町 尾上町 碓ヶ関村
地域指定 (調) (迎) (操) (農) (都) (特)					

(令和7年4月1日現在)

## 【人 口】

(人、世帯)

区 分	人 口	世帯数
22. 10. 1 (国調)	33, 764	10, 063
27. 10. 1 (国調)	32, 106	10, 129
R2. 10. 1 (国調)	30, 567	10, 049
R7. 4. 1 (住基)	29, 188	12, 389

## 【産業構造】 (R2国調)

(人、%)


区 分	就業人口	構 成 比
第1次産業	3, 690	23. 3
第2次産業	3, 534	22. 3
第3次産業	8, 633	54. 4
計 (分類不能分含む)	15, 866	

構成比は分母から分類不能分を除いて算出

## 【人口動態】 (R2国調)

人口密度	88. 3 人/km <sup>2</sup>
人口伸率	△ 4. 8 %
0～14歳人口割合	10. 7 %
65歳以上人口割合	35. 3 %

## 【行政機構】



## 【行政区域面積】 (R7.1.1現在)

346. 01 km <sup>2</sup>
-------------------------

## 【職員数】 (R6.4.1現在) (人)

普通会計計	248
一般行政部門	215
特別行政部門	33
公営企業等会計計	45
合 計	293

## 【一般行政職平均給料月額等】 (R6.4.1現在)

一般行政職平均給料月額 (百 円)	2, 976
平均年齢 ( 歳 )	40. 0
平均経験年数 ( 年 )	17. 2

### 【主な歳入歳出】

(百万円、%)

区 分	R7年度 当 初	構成比	R5年度 決 算	構成比
歳 入 計	21,795	100.0	22,080	100.0
地 方 税	2,586	11.9	2,730	12.4
地 方 交 付 税	8,000	36.7	7,780	35.3
国・県 支 出 金	4,872	22.4	5,345	24.2
地方債(臨財債除く)	2,843	13.0	2,453	11.1
臨時財政対策債	0	0.0	51	0.2
繰 入 金	1,560	7.2	1,000	4.5
そ の 他	1,934	8.8	2,721	12.3
歳 出 計	21,795	100.0	21,444	100.0
義 務 的 経 費 計	9,770	44.8	9,235	43.1
人 件 費	2,501	11.4	2,168	10.1
扶 助 費	4,597	21.1	4,585	21.4
公 債 費	2,672	12.3	2,482	11.6
投 資 的 経 費 計	4,218	19.3	3,560	16.6
普 通 建 設 事 業 費	4,169	19.1	3,290	15.3
そ の 他 経 費 計	7,807	35.9	8,649	40.3
物 件 費	2,642	12.1	2,292	10.7
補 助 費 等	2,585	11.9	2,639	12.3
繰 出 金	1,646	7.6	1,527	7.1
そ の 他	934	4.3	2,191	10.2

### 【財政指数】(R5年度決算) (百万円、%)

標準財政規模	10,807
財政力指数	0.299
経常収支比率	93.5
基金現在高	13,066
財政調整基金	2,709
減債基金	2,377
対標準財政規模 <sup>※</sup>	47.1%
その他特定目的基金	7,980
地方債現在高(臨財債含む)	19,433
地方債現在高(臨財債除く)	18,024

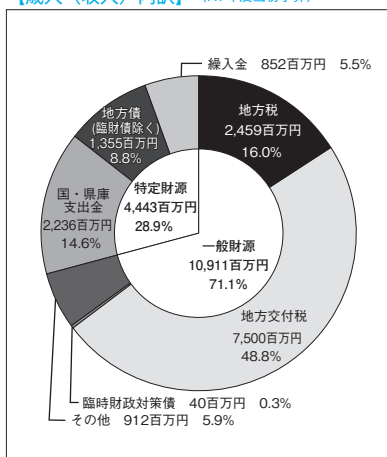
※対標準 財政規模 =  $\frac{\text{財政調整基金} + \text{減債基金}}{\text{標準財政規模}} \times 100$

### 【健全化判断比率】(R5年度決算) (%)

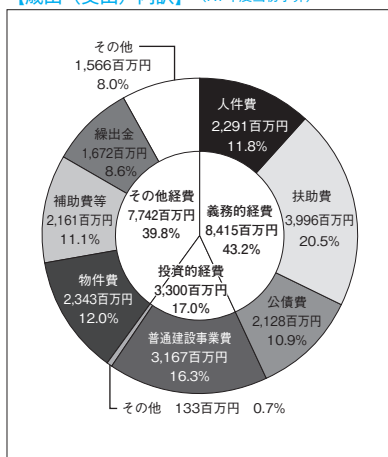
実質赤字比率	- (13.24)
連結実質赤字比率	- (18.24)
実質公債費比率	8.0 (25.0)
将来負担比率	- (350.0)

( ) 内は早期健全化基準

### 【歳入(収入)内訳】(R7年度当初予算)



### 【歳出(支出)内訳】(R7年度当初予算)



【財政比較分析表】 (R5年度普通会計決算)

項 目	平川市	類似団体	県内平均
財政力（財政力指数）	0.3	0.41	0.34
財政構造の弾力性（経常収支比率）	93.5%	91.5%	91.5%
公債費負担の状況（実質公債費比率）	8.0%	8.6%	9.7%
将来負担の状況（将来負担比率）	—	0.0%	43.9%
給与水準（ラスパイレース指数）	95.3	97.1	96.3
定員管理の状況（人口千人当たり職員数）	8.65人	10.17人	7.45人
人件費・物件費等の状況（人口1人当たり人件費・物件費等決算額）	156,434円	201,596円	159,076円

【税収の状況】 (R5年度決算)

(百万円、%)

区 分	税収計	市 町 村 民 税			固 定 資 産 税				その他計
		個 人	法 人	計	土 地	家 屋	償却資産	計	
収入済額	2,730	1,015	166	1,181	243	599	282	1,124	425
(構成比)	(100.0)	(37.2)	(6.1)	(43.3)	(8.9)	(22.0)	(10.3)	(41.2)	(15.5)
徴収率	96.9	97.2	99.4	97.5	95.4	95.4	95.4	95.4	99.0

【公営企業会計の状況】 (R5年度決算)

(百万円、%)

会計名(法 適)	総収益	総費用	純 損 益	他会計繰入金	資金不足比率
平川市水道事業会計	579	416	163	203	—
平川市下水道事業会計	1,091	946	145	916	—

【公共施設等整備状況】 (R5年度公共施設状況調査等) (%、㎡)

(カ所)

道 路 改 良 率	33.7
道 路 舗 装 率	44.5
都市公園等（人口1人当たり面積）	61.2
上 水 道 等 普 及 率	98.3
汚 水 処 理 施 設 整 備 率	101.3

児 童 福 祉 ・ 教 育	保 育 所	0	文 化	体 育 館	4
	幼 稚 園	1		プ ー ル	1
	こ ども 園	13		陸 上 競 技 場	1
	小 学 校	9	野 球 場	1	
	中 学 校	4	病 院	0	
文 化	市 民 会 館 等	2	医 療	病 床 数	0
	公 民 館	2		診 療 所	26
	図 書 館	2			

※文化施設は市町村立分のみ

## 【令和7年度主要施策】

(百万円)

項 目	事 業 概 要	当初予算
まちづくり戦略事業	持続的な発展を目指し10年先を見据えたまちづくりに向け、産業振興の促進など様々な課題解決のための調査、検討に取り組む。	56
保育料等無料化事業	第1子からの保育料無料化を行う。 国の幼児教育・保育無償化の対象とならない副食費の無償化（一部上限有り）を行う。	149
不妊治療費（先進医療）給付事業	保険適用外の不妊治療（先進医療）に要する医療費を助成する。	3
デマンド交通「のらっさ」運行事業	AI（人工知能）を活用した予約配車システムを導入し、予約状況に応じてもっとも効率的なルートで運行する。	29
尾上図書館ICシステム導入事業	ICタグによる蔵書管理システムを導入することにより、自動貸出機による貸出が可能となり、利用者の利便性の向上を図る。	12

## 【令和7年度ユニークソフト事業】

(千円)

項 目	事 業 概 要	当初予算
奨学金返還支援事業	就労初期における経済的負担を軽減するとともに、当市への移住・定住の促進を図るため、奨学金を返還する者に対し、その一部を助成する。	6,400
移住者運転免許取得支援事業	都市部から移住する際、自動車の運転免許を取得していないことが障壁の1つとなっていることから取得費用を支援する。	500
ユース議会運営事業	地域の将来を支える人材育成と若者の地域への愛着心の醸成を図るため、「平川市ユース議会」を設置し、まちづくり事業を提案する。	1,256
帯状疱疹予防接種費用助成事業	帯状疱疹ワクチンの定期接種が開始されることから、定期接種対象者及び65歳以上の定期接種対象外の方へ接種費用を助成する。	28,279
ズラシアンプラスファミリーコンサート	市制20周年記念事業として、音楽の絵本をコンセプトに動物の仮装をした音楽家によるプラスバンドのコンサートを開催する。	2,348

## 【祭・行事】

平川さくらまつり（4月下旬～5月上旬）、平川市蓮の花まつり（7月下旬～8月下旬）、平川ねぶたまつり（8月2、3日）、平川あどのまつり（8月14日）、ひらかわフェスタ（8月下旬）、猿賀神社十五夜大祭（旧暦8月14～16日）、ひらかわイルミネーションプロムナード（11月下旬～2月中旬）、猿賀神社七日堂大祭（旧暦1月7日）、農家蔵ライトアップ（1月下旬）
---

## 【主な施設】

ひらかわドリームアリーナ、平賀屋内運動場（ひらかドーム）、平川市陸上競技場、平賀多目的広場、尾上野球場、尾上多目的広場、もてなしロマン館、「道の駅」いかりがせき 津軽「関の庄」、さるか荘
---

## 【名所・旧跡・著名人】

名 所	白岩森林公園、志賀坊森林公園、ねぶた展示館、盛美園、猿賀神社、三笠山公園、古懸山不動院国上寺、猿賀公園、Garden大きなくりの木の下で
旧 跡	
著 名 人	木村甚彌（りんご研究家）、櫻田誠一（作曲家）、葛西四雄（洋画家）、駒井蓮（俳優）

## 【名産・特産品】

農 林 水 産 物	りんご（10～12月）、桃（8～9月）、米、高原野菜（レタス（6～9月）、大根（7～10月）、にんじん（9～11月））、自然薯（11～12月）
伝 統 工 芸 品	
そ の 他	りんご・桃加工品、マルメロ・蓮根加工品、そばもやし、植木、平川サガリ、アップルハードサイダー、アップルブランデー



ひら ない まち  
**平 内 町**

市町村電算コード 023019

【キャッチフレーズ】人と自然と産業が輝く 魅力あふれるまち

H P ア ド レ ス <https://www.town.hiranao.aomori.jp/>

	所在地 〒039-3321 平内町大字小湊字小湊63 電 話 (017) 755-2111 F a x (017) 755-2145		木 マツ	花 ツバキ	鳥 ハクチョウ
	首 長 ふなはし しげひさ <b>船橋 茂久</b> (75歳) 第4期 任期 令和9. 11. 14		沿革 昭30. 3. 31 合併 小湊町 東平内村 西平内村		
副町長	山田 光昭	議 長	船橋 健人		
議 員	現議員数 (1) 12	条例定数 [12] 12	任 期 令和 10. 3. 30		地域指定 (過) (辺) (揚) (農) (都) (特)

(令和7年4月1日現在)

## 【人 口】

(人、世帯)

区 分	人 口	世帯数
22. 10. 1 (国調)	12, 361	4, 198
27. 10. 1 (国調)	11, 142	3, 971
R2. 10. 1 (国調)	10, 126	3, 796
R7. 4. 1 (住基)	9, 673	4, 725

## 【産業構造】 (R2国調)

(人、%)

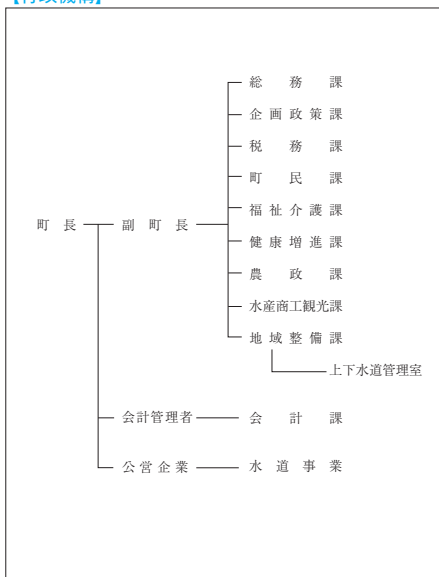
区 分	就業人口	構 成 比
第1次産業	1, 391	27. 3
第2次産業	1, 004	19. 7
第3次産業	2, 696	53. 0
計 (分類不能分含む)	5, 170	

構成比は分母から分類不能分を除いて算出

## 【人口動態】 (R2国調)

人口密度	46. 6 人/km <sup>2</sup>
人口伸率	△ 9. 1 %
0～14歳人口割合	9. 0 %
65歳以上人口割合	41. 1 %

## 【行政機構】



## 【行政区域名積】 (R7.1.1現在)

217. 09 km <sup>2</sup>
-------------------------

## 【職員数】 (R6.4.1現在) (人)

普 通 会 計 計	115
一 般 行 政 部 門	100
特 別 行 政 部 門	15
公 営 企 業 等 会 計 計	110
合 計	225

## 【一般行政職平均給料月額等】 (R6.4.1現在)

一般行政職平均給料月額 (百 円)	2, 995
平均年齢 ( 歳 )	40. 2
平均経験年数 ( 年 )	19. 3

### 【主な歳入歳出】

(百万円、%)

区 分	R7年度 当 初	構成比	R5年度 決 算	構成比
歳 入 計	7,920	100.0	7,717	100.0
地方 税	812	10.3	951	12.3
地方 交付 税	3,465	43.8	3,635	47.1
国・県 支出 金	1,562	19.7	1,627	21.1
地方 債 (臨財債除く)	813	10.3	472	6.1
臨時 財政 対策 債	0	0.0	20	0.3
繰 入 金	428	5.4	144	1.9
そ の 他	840	10.5	868	11.2
歳 出 計	7,920	100.0	7,482	100.0
義 務 的 経 費 計	2,933	37.0	2,788	37.3
人 件 費	1,171	14.8	1,024	13.7
扶 助 費	1,040	13.1	1,123	15.0
公 債 費	722	9.1	641	8.6
投 資 的 経 費 計	998	12.6	676	9.0
普 通 建 設 事 業 費	998	12.6	654	8.7
そ の 他 経 費 計	3,989	50.4	4,018	53.7
物 件 費	1,638	20.7	1,560	20.9
補 助 費 等	1,553	19.6	1,345	18.0
繰 出 金	677	8.5	991	13.2
そ の 他	121	1.6	122	1.6

### 【財政指数】(R5年度決算) (百万円、%)

標準財政規模	4,465
財政力指数	0.237
経常収支比率	79.7
基金現在高	1,898
財政調整基金	742
減債基金	362
対標準財政規模 <sup>※</sup>	24.7%
その他特定目的基金	794
地方債現在高(臨財債含む)	7,818
地方債現在高(臨財債除く)	5,851

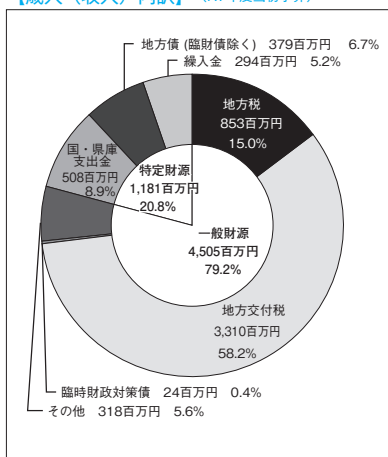
※対標準 =  $\frac{\text{財政調整基金} + \text{減債基金}}{\text{標準財政規模}} \times 100$

### 【健全化判断比率】(R5年度決算) (%)

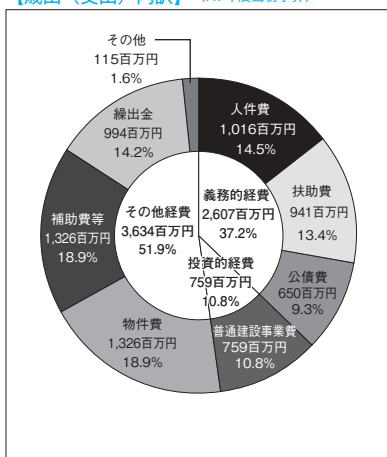
実質赤字比率	- (15.00)
連結実質赤字比率	- (20.00)
実質公債費比率	10.6 (25.0)
将来負担比率	69.5 (350.0)

( ) 内は早期健全化基準

### 【歳入(収入)内訳】(R7年度当初予算)



### 【歳出(支出)内訳】(R7年度当初予算)



**【財政比較分析表】** (R5年度普通会計決算)

項 目	平内町	類似団体	県内平均
財政力（財政力指数）	0.24	0.3	0.34
財政構造の弾力性（経常収支比率）	79.7%	98.5%	91.5%
公債費負担の状況（実質公債費比率）	10.6%	9.3%	9.7%
将来負担の状況（将来負担比率）	69.5%	0.0%	43.9%
給与水準（ラスパイレス指数）	97.9	95.5	96.3
定員管理の状況（人口千人当たり職員数）	11.16人	12.94人	7.45人
人件費・物件費等の状況（人口1人当たり人件費・物件費等決算額）	267,576円	295,206円	159,076円

**【税収の状況】** (R5年度決算)

(百万円、%)

区 分	税収計	市 町 村 民 税			固 定 資 産 税				その他計
		個 人	法 人	計	土 地	家 屋	償却資産	計	
収入済額	951	482	26	508	71	163	76	310	133
(構成比)	(100.0)	(50.7)	(2.7)	(53.4)	(7.5)	(17.1)	(8.0)	(32.6)	(14.0)
徴収率	95.0	97.1	100.0	97.3	94.4	94.4	94.4	94.4	88.8

**【公営企業会計の状況】** (R5年度決算)

(百万円、%)

会計名（法 適）	総収益	総費用	純 損 益	他会計繰入金	資金不足比率
平内町水道事業会計	282	223	59	10	—
平内町国民健康保険平内中央病院事業会計	1,551	1,512	39	519	—
会計名（法非適）	歳 入	歳 出	形式収支	他会計繰入金	資金不足比率
平内町公共下水道事業特別会計	364	362	2	145	—
農業集落排水事業特別会計	137	134	2	99	—
漁業集落環境整備事業特別会計	115	115	0	72	—
平内町特殊索道事業特別会計	28	26	2	28	—

**【公共施設等整備状況】** (R5年度公共施設状況調査等) (%、㎡)

(カ所)

道 路 改 良 率	83.4
道 路 舗 装 率	77.9
都市公園等（人口1人当たり面積）	83.8
上 水 道 等 普 及 率	96.7
汚 水 処 理 施 設 整 備 率	87.9

児童福祉・教育	保育所	5	文化	体育館	2
	幼稚園	1		プ ー ル	1
	こども園	1		陸上競技場	1
	小学校	3		野 球 場	1
	中学校	1		病 院	1
文化	市民会館等	0	医療	病 床 数	96
	公民館	5		診 療 所	9
	図 書 館	1			

※文化施設は市町村立分のみ

## 【令和7年度主要施策】

(百万円)

項 目	事 業 概 要	当初予算
平内町役場庁舎整備事業	耐震性の低い役場庁舎の建替に伴い、外構設計及びコンサルティング業務並びに建設予定地の用地造成工事を実施する	23
防災行政用無線設備更新事業	更新時期を迎えた屋外拡声子局設備等一式を更新するもの	182
防災倉庫整備事業	現状、役場庁舎から離れた廃校舎1か所に備蓄しているが、輸送経路が寸断される可能性等考慮し、役場庁舎付近に拠点となる備蓄倉庫を整備する	419
漁港建設事業	漁港・港湾の波浪対策・静穏度確保を目的として白砂漁港において施設の機能強化・改良にかかる整備を実施する	50
道路新設改良・橋梁維持事業	交通安全性の確保や第三者災害の防止を目的に、維持管理・予防保全的な改良修繕等を行うものである	200

## 【令和7年度ユニークソフト事業】

(千円)

項 目	事 業 概 要	当初予算
保育料完全無料化事業	平内町に住所を有する子ども、保護者が教育・保育施設を利用したときの保育料等を無料とする	451,058
乳幼児・子ども医療給付事業	平内町に住所を有する0歳児から高校卒業までの乳幼児・子どもに対して医療費の助成を行う事業である	31,149
町民バス高齢者等無償化事業	平内町に住所を有する高齢者、障害者、運転免許証返納者に対し、町民バスに無料で乗車できる乗車証を交付する	13,400
学校教育充実事業	町費負担教職員配置、教員を対象とした研修会関係、学校の授業以外の学びの提供などを実施し、平内町の教育の充実を図る	15,702
修学旅行費、卒業アルバム代無償化	小中学校の修学旅行代、卒業アルバム代を無償化する	12,317

## 【祭・行事】

夜越山クロスカントリー大会（5月）、ひらないの春まつり（5月）、ひらない夏まつり（8月）、夏泊半島ブルーロードライド（10月）、ひらない秋まつり（10月）、白鳥まつり（2月）、夜越山洋ランまつり（3月）
---

## 【主な施設】

夜越山森林公園、平内いきいき健康館、ホクテー一番、はたて広場、地方独立行政法人青森県産業技術センター水産総合研究所、同林業研究所、夏泊ゴルフリンクス
--

## 【名所・旧跡・著名人】

名 所	浅虫夏泊県立自然公園、小湊のハクチョウおよびその渡来地、ツバキ自生北限地帯
旧 跡	藩境塚（津軽・南部境界塚）
著 名 人	千葉信哉、佐々木一成（冬季オリンピック選手）、初代高橋竹山（三味線）、下山天（映画監督）、畑井新喜司（生物学者）、細川亨（プロ野球選手）

## 【名産・特産品】

農 林 水 産 物	養殖ホタテ、ピーマン（夏季・秋季）、トマト（夏季・秋季）
伝 統 工 芸 品	
そ の 他	平内ホタテ活御膳



	所在地 〒030-1502 今別町大字今別字今別167 電話 (0174) 35-2001 F a x (0174) 35-2298		木	ヒバ	花	菊	鳥	かもめ
	首 長 あ べ よしはる 阿部 義治 (74歳) 第2期 任期 令和8. 7. 23		姉妹都市提携 (友好町) 北海道知内町 平成2年8月8日					沿革 昭和30年3月31日 合併 今別村 一本木村
副町長	飯田 哲	議 長	本郷 良克					
議 員	現議員数 (0) 7	条例定数 [7] 7	任 期 令和 10. 3. 30		地域指定 (過) (振) (農) (特) (平)			

(令和7年4月1日現在)

### 【人 口】

(人、世帯)

区 分	人 口	世帯数
22. 10. 1 (国調)	3, 217	1, 379
27. 10. 1 (国調)	2, 756	1, 277
R2. 10. 1 (国調)	2, 334	1, 127
R7. 4. 1 (住基)	2, 067	1, 263

### 【産業構造】 (R2国調)

(人、%)

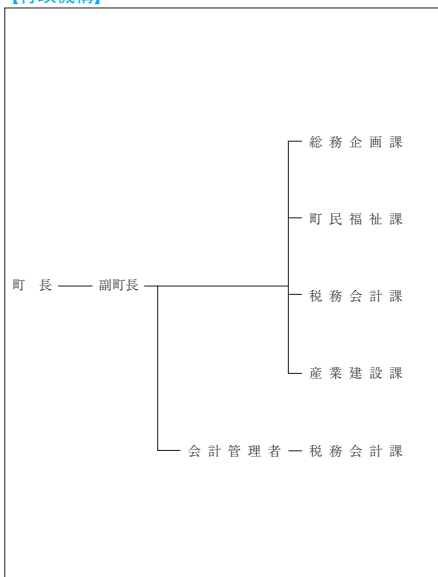
区 分	就業人口	構 成 比
第1次産業	139	14. 8
第2次産業	244	26. 0
第3次産業	557	59. 3
計 (分類不能分含む)	951	

構成比は分母から分類不能分を除いて算出

### 【人口動態】 (R2国調)

人口密度	18. 6 人/km <sup>2</sup>
人口伸率	△ 15. 3 %
0～14歳人口割合	4. 5 %
65歳以上人口割合	55. 3 %

### 【行政機構】



### 【行政区域名積】 (R7. 1. 1現在)

125. 27 km <sup>2</sup>
-------------------------

### 【職員数】 (R6. 4. 1現在)

(人)

普 通 会 計 計	47
一 般 行 政 部 門	42
特 別 行 政 部 門	5
公 営 企 業 等 会 計 計	13
合 計	60

### 【一般行政職平均給料月額等】 (R6. 4. 1現在)

一般行政職平均給料月額 (百 円)	2, 842
〃 平均年齢 ( 歳 )	40. 7
〃 平均経験年数 ( 年 )	18. 6

### 【主な歳入歳出】

(百万円、%)

区 分	R6年度 当初	構成比	R5年度 決算	構成比
歳 入 計	3,075	100.0	3,909	100.0
地方税	370	12.0	410	10.5
地方交付税	1,430	46.5	1,678	42.9
国・県支出金	429	14.0	604	15.5
地方債(臨財債除く)	276	9.0	446	11.4
臨時財政対策債	0	0.0	8	0.2
繰入金	424	13.8	421	10.8
その他	146	4.7	342	8.7
歳 出 計	3,075	100.0	3,818	100.0
義務的経費計	1,125	36.6	1,096	28.7
人件費	525	17.1	447	11.7
扶助費	258	8.4	280	7.3
公債費	342	11.1	369	9.7
投資的経費計	391	12.7	818	21.4
普通建設事業費	383	12.5	765	20.0
その他経費計	1,559	50.7	1,904	49.9
物件費	676	22.0	490	12.8
補助費等	492	16.0	366	9.6
繰出金	293	9.5	372	9.8
その他	98	3.2	676	17.7

### 【財政指数】(R5年度決算) (百万円、%)

標準財政規模	1,957
財政力指数	0.211
経常収支比率	77.1
基金現在高	1,825
財政調整基金	1,118
減債基金	323
対標準財政規模 <sup>※</sup>	73.6%
その他特定目的基金	384
地方債現在高(臨財債含む)	3,463
地方債現在高(臨財債除く)	2,825

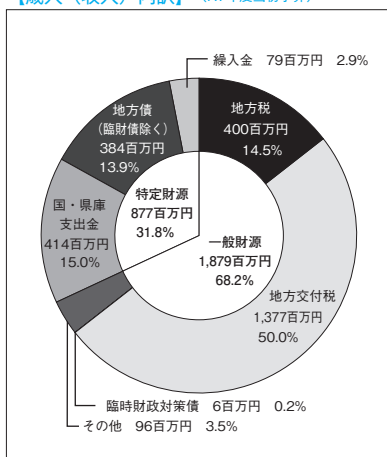
※対標準 =  $\frac{\text{財政調整基金} + \text{減債基金}}{\text{標準財政規模}} \times 100$

### 【健全化判断比率】(R5年度決算) (%)

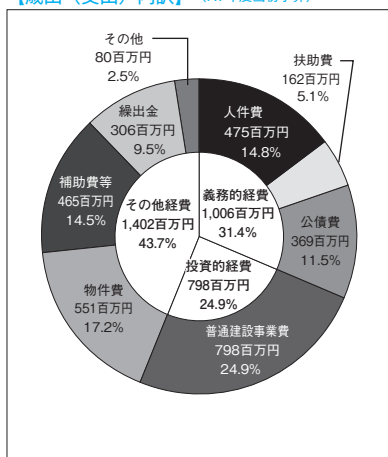
実質赤字比率	- (15.00)
連結実質赤字比率	- (20.00)
実質公債費比率	5.0 (25.0)
将来負担比率	- (350.0)

( ) 内は早期健全化基準

### 【歳入(収入)内訳】(R7年度当初予算)



### 【歳出(支出)内訳】(R7年度当初予算)



【財政比較分析表】 (R5年度普通会計決算)

項 目	今別町	類似団体	県内平均
財政力（財政力指数）	0.21	0.26	0.34
財政構造の弾力性（経常収支比率）	77.1%	83.4%	91.5%
公債費負担の状況（実質公債費比率）	5.0%	6.7%	9.7%
将来負担の状況（将来負担比率）	—	0.0%	43.9%
給与水準（ラスパイレス指数）	100.6	95.5	96.3
定員管理の状況（人口千人当たり職員数）	22.8人	21人	7.45人
人件費・物件費等の状況（人口1人当たり人件費・物件費等決算額）	434,177円	471,652円	159,076円

【税収の状況】 (R5年度決算)

(百万円、%)

区 分	税収計	市 町 村 民 税			固 定 資 産 税				その他計
		個 人	法 人	計	土 地	家 屋	償却資産	計	
収入済額	410	58	13	71	12	65	226	303	36
(構成比)	(100.0)	(14.1)	(3.2)	(17.3)	(2.9)	(15.9)	(55.1)	(73.9)	(8.8)
徴収率	97.7	96.6	100.0	97.2	91.3	91.3	100.0	97.7	98.7

【公営企業会計の状況】 (R5年度決算)

(百万円、%)

会計名（法非適）	歳 入	歳 出	形式収支	他会計繰入金	資金不足比率
今別町簡易水道事業	149	147	2	93	—

【公共施設等整備状況】 (R5年度公共施設状況調査等) (%、㎡)

(カ所)

道 路 改 良 率	48.6
道 路 舗 装 率	67.6
都市公園等（人口1人当たり面積）	0.0
上 水 道 等 普 及 率	107.3
汚 水 処 理 施 設 整 備 率	65.0

児童福祉・教育	保育所	0	文化	体育館	1
	幼稚園	0		プール	0
	こども園	1		陸上競技場	0
	小学校	1	野球場	0	
	中学校	1	医療	病院	0
市民会館等	0	病床数		0	
公民館	1	診療所		4	
文化	図書館	0	※文化施設は市町村立のみ		

## 【令和7年度主要施策】

(百万円)

項 目	事 業 概 要	当初予算
道の駅連絡路等設置工事	道の駅いまべつといまべつ総合体育館を接続する道路を設置する。	25
全国瞬時警報システム新型受信機整備工事	全国瞬時警報システム(Jアラート)の受信設備を新型に更新する。	14
高野崎園地整備事業	高野崎キャンプ場の駐車場やキャンプサイト内の遊歩道を整備する。	39
水道スマートメーター取替更新工事	水道メーターをスマートメーターへ切り替える。	55
中学校体育館屋根等改修工事	中学校体育館屋根が老朽化のため、改修工事を行う。	70

## 【令和7年度ユニークソフト事業】

(千円)

項 目	事 業 概 要	当初予算
婚活イベント事業	町民の出会いの場創出のため婚活イベントを実施する。	1,595
新幹線等通勤・通学定期助成金事業	今別町に住み、町外へ通勤及び通学する方の定期代を助成する。	2,316
いまべつ牛販売促進事業	いまべつ牛のブランド化確立を目指し、販売促進及び経営基盤を強化するため、いまべつ牛販売促進連絡協議会の活動を補助する。	10,000
QOL健診実施事業	即日で測定・結果通知・健康教育まで行われる健診プログラムであるQOL健診を実施する。	550
がん検診精密検査等受診助成事業	がん検診の精密検査費及び交通費、並びに脳ドック費用の一部を助成する。	1,250

## 【祭・行事】

<ul style="list-style-type: none"> <li>・海峡いまべつ春まつり（4月27日） ・津軽海峡産ウニ・サーモンまつり（6月下旬）</li> <li>・荒馬まつり（8月2日） ・いまべつ秋まつり（10月19日）</li> <li>・いまべつ冬イベント（2月下旬）</li> <li>・奥津軽いまべつ駅おもてなしイベント（年数回）</li> </ul>
--

## 【主な施設】

<ul style="list-style-type: none"> <li>・道の駅いまべつ半島プラザアスクル ・津軽国定公園高野崎 ・海峡の家ほろづき</li> <li>・荒馬の里資料館 ・いまべつ総合体育館（宿泊施設併設）</li> </ul>
---


## 【名所・旧跡・著名人】

名 所	<ul style="list-style-type: none"> <li>・青函トンネル入口広場 ・青銅塔婆（県重要文化財） ・赤根沢の赤岩（県天然記念物）</li> <li>・大銀杏の木（町天然記念物） ・大ハリギリの木（町天然記念物） ・ホウノキ（町天然記念物）</li> </ul>
旧 跡	大開城跡（町史跡）
著 名 人	

## 【名産・特産品】

農 林 水 産 物	わかめ、もずく、ウニのビン詰め、サーモン
伝 統 工 芸 品	
そ の 他	もずくうどん、いまべつ牛、いのしし肉



	所在地 〒030-1212 蓬田村大字阿弥陀川字汐干126-1		木 クロマツ	花 ハマナス	鳥 オオハクチョウ
	電話 (0174) 27-2111 F a x (0174) 27-3255		姉妹都市提携 —		
首 長 くじ しゅういち <b>久慈 修一</b> (74歳) 第3期 任期 令和7. 11. 8		沿革 明治22年の町村制施行により、後潟村から中沢・長科・阿弥陀川・蓬田・郷沢の5集落を分離し、蟹田村から広瀬・瀬辺地の2集落を分離して、7集落を統一して蓬田村となる。			
副村長	小松 生佳	議 長	小鹿 重一		
議 員	現議員数 (0) 8	条例定数 [8] 8	任 期 令和 9. 4. 29		
地域指定 (調) (迎) (集) (農) (特) (半)					

(令和7年4月1日現在)

【人 口】

(人、世帯)

区 分	人 口	世帯数
22. 10. 1 (国調)	3, 271	1, 070
27. 10. 1 (国調)	2, 896	959
R2. 10. 1 (国調)	2, 540	899
R7. 4. 1 (住基)	2, 406	1, 115

【産業構造】 (R2国調)

(人、%)

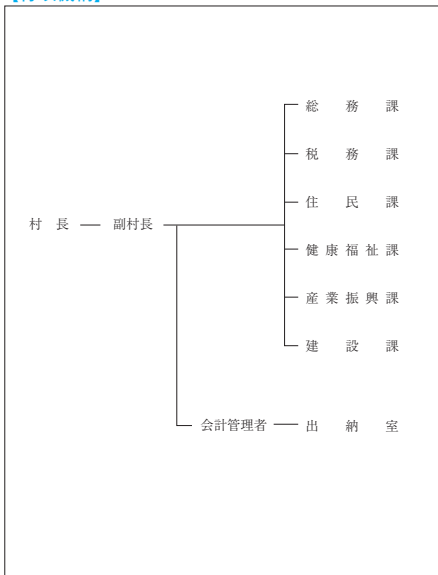
区 分	就業人口	構 成 比
第1次産業	367	29. 6
第2次産業	253	20. 4
第3次産業	618	49. 9
計 (分類不能分含む)	1, 239	

構成比は分母から分類不能分を除いて算出

【人口動態】 (R2国調)

人口密度	31. 4 人/km <sup>2</sup>
人口伸率	△ 12. 3 %
0～14歳人口割合	9. 7 %
65歳以上人口割合	42. 4 %

【行政機構】



【行政区域名積】 (R7.1.1現在)

80. 84 km <sup>2</sup>
------------------------

【職員数】 (R6.4.1現在)

(人)

普 通 会 計 計	54
一 般 行 政 部 門	49
特 別 行 政 部 門	5
公 営 企 業 等 会 計 計	9
合 計	63

【一般行政職平均給料月額等】 (R6.4.1現在)

一般行政職平均給料月額 (百 円)	3, 031
平均年齢 ( 歳 )	39. 5
平均経験年数 ( 年 )	18. 5

### 【主な歳入歳出】

(百万円、%)

区 分	R7年度 当 初	構成比	R5年度 決 算	構成比
歳 入 計	4,413	100.0	2,856	100.0
地 方 税	275	6.2	296	10.4
地 方 交 付 税	1,190	27.0	1,437	50.3
国・県 支 出 金	586	13.3	451	15.8
地方債(臨財債除く)	817	18.5	281	9.8
臨時財政対策債	0	0.0	7	0.2
繰 入 金	1,357	30.8	51	1.8
そ の 他	188	4.2	333	11.7
歳 出 計	4,413	100.0	2,794	100.0
義 務 的 経 費 計	1,021	23.2	946	33.9
人 件 費	523	11.9	484	17.3
扶 助 費	287	6.5	249	8.9
公 債 費	211	4.8	213	7.7
投 資 的 経 費 計	1,966	44.6	493	17.6
普通建設事業費	1,966	44.6	482	17.3
そ の 他 経 費 計	1,426	32.2	1,355	48.5
物 件 費	667	15.1	371	13.3
補 助 費 等	366	8.3	385	13.8
繰 出 金	232	5.3	270	9.7
そ の 他	161	3.5	329	11.7

### 【財政指数】(R5年度決算) (百万円、%)

標準財政規模	1,679
財政力指数	0.190
経常収支比率	85.4
基金現在高	3,404
財政調整基金	1,535
減債基金	142
対標準財政規模 <sup>※</sup>	99.9%
その他特定目的基金	1,727
地方債現在高(臨財債含む)	1,737
地方債現在高(臨財債除く)	986

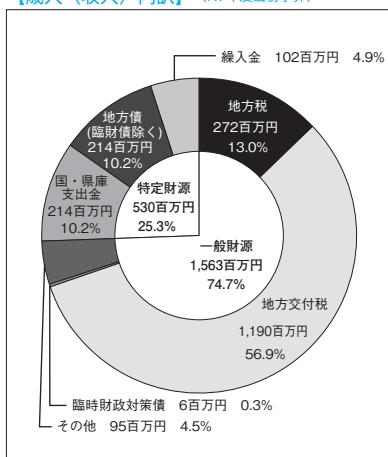
※対標準 =  $\frac{\text{財政調整基金} + \text{減債基金}}{\text{標準財政規模}} \times 100$   
 財政規模

### 【健全化判断比率】(R5年度決算) (%)

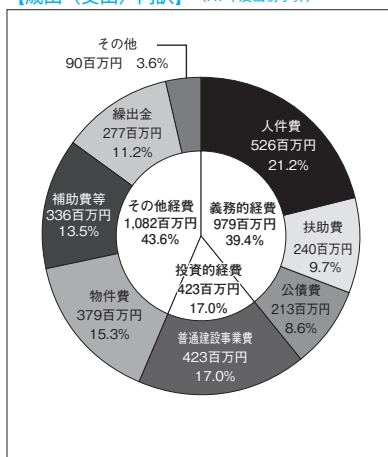
実質赤字比率	- (15.00)
連結実質赤字比率	- (20.00)
実質公債費比率	5.8 (25.0)
将来負担比率	- (350.0)

( ) 内は早期健全化基準

### 【歳入(収入)内訳】(R7年度当初予算)



### 【歳出(支出)内訳】(R7年度当初予算)



【財政比較分析表】 (R5年度普通会計決算)

項 目	蓬田村	類似団体	県内平均
財政力（財政力指数）	0.19	0.18	0.34
財政構造の弾力性（経常収支比率）	85.4%	84.2%	91.5%
公債費負担の状況（実質公債費比率）	5.8%	7.7%	9.7%
将来負担の状況（将来負担比率）	—%	0.0%	43.9%
給与水準（ラスパイレズ指数）	97.4	95.4	96.3
定員管理の状況（人口千人当たり職員数）	22.44人	24.25人	7.45人
人件費・物件費等の状況（人口1人当たり人件費・物件費等決算額）	355,952円	538,821円	159,076円

【税収の状況】 (R5年度決算)

(百万円、%)

区 分	税収計	市 町 村 民 税			固 定 資 産 税				その他計
		個 人	法 人	計	土 地	家 屋	償却資産	計	
収入済額	296	94	4	98	16	43	86	145	53
(構成比)	(100.0)	(31.8)	(1.3)	(33.1)	(5.4)	(14.5)	(29.1)	(49.0)	(17.9)
徴収率	96.4	95.4	100.0	95.6	91.9	92.1	98.8	95.9	99.3

【公営企業会計の状況】 (R5年度決算)

(百万円、%)

会計名（法非適）	歳 入	歳 出	形式収支	他会計繰入金	資金不足比率
蓬田村簡易水道事業特別会計	106	95	11	61	—

【公共施設等整備状況】 (R5年度公共施設状況調査等) (%、㎡)

(カ所)

道 路 改 良 率	85.8
道 路 舗 装 率	25.3
都市公園等（人口1人当たり面積）	50.8
上 水 道 等 普 及 率	100.6
汚 水 処 理 施 設 整 備 率	74.3

児童福祉・教育	保育所	0	文化	体育館	1
	幼稚園	0		プール	0
	こども園	1		陸上競技場	1
	小学校	1		野球場	1
	中学校	1	医療	病院	0
市民会館等	0	病床数		0	
公民館	2	診療所		3	
文化	図書館	0			

※文化施設は市町村立分のみ

## 【令和7年度主要施策】

(百万円)

項目	事業概要	当初予算
新庁舎建設事業	竣工から50年以上経過した庁舎の新設工事を行う。令和7年8月12日完成。	994
ライスセンター改修事業	竣工から38年が経過し、老朽化により故障が頻発している旧ライスセンターの機器設備等の更新を実施する。	528
除雪ロータリ購入事業	27年経過している現行の2.6m級ロータリ除雪車の更新を実施する。	38
ふれあいセンター屋上改修事業	ふれあいセンターよもぎ温泉屋上の防水シートやトップライトの改修を実施する。	38
新庁舎防災情報ネットワーク移設事業	県防災ネットワーク設備を新庁舎へ移設する工事を行う。	36

## 【令和7年度ユニークソフト事業】

(千円)

項目	事業概要	当初予算
農業用ハウス等導入支援事業	農業用ハウス及び附属設備を導入する農業者等に対し、関する費用の3分の1以内又は50万円を上限として補助を行う。	7,000
振興野菜パワーアップ支援事業	村が指定する重点振興作物等の販売をしている生産者に対し、農業所得の向上及び作付面積の拡大を目的に種苗等を購入する経費の3分の1の補助を行う。	6,000
住宅リフォーム補助事業	村内に住所を有する住宅のリフォーム工事を行う者に対し、予算の範囲内において補助を行う。	4,000
村勢要覧作成事業	村の資源（風景、人物、産品等）の写真、動画の撮影も併せて行い、見て楽しめる魅力的な村勢要覧の作成を行う。（R7～8の2カ年計画）	2,561
妊婦のための支援給付事業	妊婦の為の支援給付や、伴走型相談支援として妊婦等に対して面談・情報提供等を実施する事により、妊娠期からの切れ目無い支援体制の構築を図る。	1,000

## 【祭・行事】

よもぎた玉松ビーチバレーボール大会（8月17日）、玉松海まつり（8月上旬）、よもぎた村民祭（9月中旬）
---

## 【主な施設】

ふれあいセンターよもぎ温泉、よもぎた物産館マルシェよもぎた、玉松台スポーツガーデン、玉松海水浴場
--


## 【名所・旧跡・著名人】

名所	玉松台、円空仏、黒滝、大倉岳、赤倉岳、袴腰岳
旧跡	大館遺跡、小館野遺跡
著名人	武井宏之（漫画家）

## 【名産・特産品】

農林水産物	トマト（夏～秋）、ホタテ（春～夏）、卵（通年）
伝統工芸品	
その他	トマト加工品（ケチャップ、バスタソース等）、フライまんじゅう、北のよもぎ茶



	所在地 〒030-1393 外ヶ浜町字蟹田高銅屋44-2 電 話 (0174) 31-1111 F a x (0174) 31-1215		木 マツ	花 あじさい	鳥 カモメ
	首 長 やまざき ゆい こ 山崎 結子 (43歳) 第3期 任期 令和11. 4. 23		沿革 平17. 3. 28 合併 蟹田町、平館村、三厩村		
副町長	松橋 稔	議 長	鈴木 進		
議 員	現議員数 (1) 11	条例定数 [ ] 11	任 期 令和 9. 4. 25		
地域指定 (調) (迎) (操) (農) (都) (半)					

(令和7年4月1日現在)

### 【人 口】

(人、世帯)

区 分	人 口	世帯数
22. 10. 1 (国調)	7,089	2,789
27. 10. 1 (国調)	6,198	2,577
R2. 10. 1 (国調)	5,401	2,358
R7. 4. 1 (住基)	4,925	2,608

### 【産業構造】 (R2国調)

(人、%)

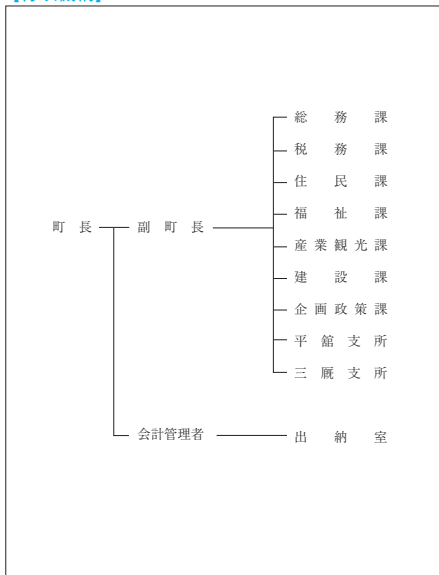
区 分	就業人口	構 成 比
第1次産業	539	23. 1
第2次産業	486	20. 8
第3次産業	1,312	56. 1
計 (分類不能分含む)	2,341	

構成比は分母から分類不能分を除いて算出

### 【人口動態】 (R2国調)

人口密度	23. 5人/km <sup>2</sup>
人口伸率	△ 12. 9 %
0～14歳人口割合	5. 3 %
65歳以上人口割合	51. 0 %

### 【行政機構】



### 【行政区域名積】 (R7.1.1現在)

230.30 km <sup>2</sup>
------------------------

### 【職員数】 (R6.4.1現在)

(人)

普 通 会 計 計	84
一 般 行 政 部 門	67
特 別 行 政 部 門	17
公 営 企 業 等 会 計 計	71
合 計	155

### 【一般行政職平均給料月額等】 (R6.4.1現在)

一般行政職平均給料月額 (百 円)	3,251
〃 平均年齢 ( 歳 )	44.4
〃 平均経験年数 ( 年 )	24.2

### 【主な歳入歳出】

(百万円、%)

区 分	R7年度 当 初	構成比	R5年度 決 算	構成比
歳 入 計	5,100	100.0	7,026	100.0
地 方 税	610	12.0	689	9.8
地 方 交 付 税	2,700	52.9	3,604	51.4
国・県支出金	594	11.6	1,013	14.4
地方債(臨財債除く)	367	7.2	500	7.1
臨時財政対策債	0	0.0	15	0.2
繰 入 金	453	8.9	685	9.7
そ の 他	376	7.4	520	7.4
歳 出 計	5,100	100.0	6,865	100.0
義 務 的 経 費 計	1,775	34.8	2,047	29.8
人 件 費	872	17.1	806	11.7
扶 助 費	289	5.7	280	4.1
公 債 費	614	12.0	961	14.0
投 資 的 経 費 計	219	4.3	794	11.6
普 通 建 設 事 業 費	219	4.3	772	11.2
そ の 他 経 費 計	3,106	60.9	4,024	58.6
物 件 費	1,115	21.9	1,089	15.9
補 助 費 等	1,128	22.1	1,463	21.3
繰 出 金	489	9.6	462	6.7
そ の 他	374	7.3	1,010	14.7

### 【財政指数】(R5年度決算) (百万円、%)

標準財政規模	3,954
財政力指数	0.178
経常収支比率	90.0
基金現在高	4,728
財政調整基金	1,445
減債基金	826
対標準財政規模 <sup>※</sup>	57.4%
その他特定目的基金	2,457
地方債現在高(臨財債含む)	4,679
地方債現在高(臨財債除く)	3,068

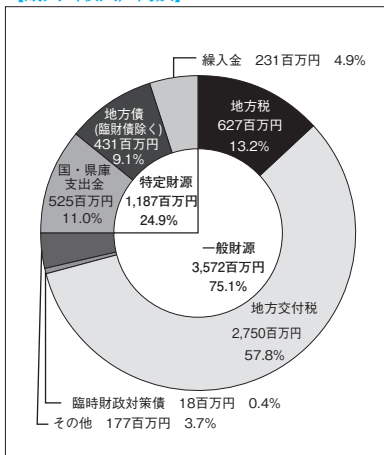
※対標準 =  $\frac{\text{財政調整基金} + \text{減債基金}}{\text{標準財政規模}} \times 100$   
財政規模

### 【健全化判断比率】(R5年度決算) (%)

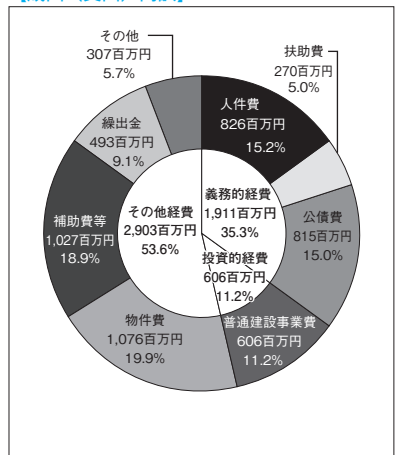
実質赤字比率	- (15.00)
連結実質赤字比率	- (20.00)
実質公債費比率	10.4 (25.0)
将来負担比率	4.7 (350.0)

( ) 内は早期健全化基準

### 【歳入(収入)内訳】(R7年度当初予算)



### 【歳出(支出)内訳】(R7年度当初予算)



【財政比較分析表】 (R5年度普通会計決算)

項 目	外ヶ浜町	類似団体	県内平均
財政力(財政力指数)	0.18	0.27	0.34
財政構造の弾力性(経常収支比率)	90.0%	87.0%	91.5%
公債費負担の状況(実質公債費比率)	10.4%	9.3%	9.7%
将来負担の状況(将来負担比率)	4.7%	0.0%	43.9%
給与水準(ラスパイレス指数)	96.9	95.6	96.3
定員管理の状況(人口千人当たり職員数)	16.89人	17.07人	7.45人
人件費・物件費等の状況(人口1人当たり人件費・物件費等決算額)	414,308円	363,559円	159,076円

【税収の状況】 (R5年度決算)

(百万円、%)

区 分	税収計	市 町 村 民 税			固 定 資 産 税				その他計
		個 人	法 人	計	土 地	家 屋	償却資産	計	
収入済額	689	174	24	198	19	109	291	419	72
(構成比)	(100.0)	(25.2)	(3.5)	(28.7)	(2.8)	(15.8)	(42.2)	(60.8)	(10.5)
徴収率	99.0	98.3	100.0	98.5	99.1	99.1	99.1	99.1	99.8

【公営企業会計の状況】 (R5年度決算)

(百万円、%)

会計名(法 適)	総収益	総費用	純 損 益	他会計繰入金	資金不足比率
外ヶ浜町簡易水道事業会計	243	238	5	82	—
病院事業会計	1,016	1,012	4	398	—
下水道事業会計	201	178	23	161	—

【公共施設等整備状況】 (R5年度公共施設状況調査等) (%、㎡)

(カ所)

道 路 改 良 率	74.9
道 路 舗 装 率	71.8
都市公園等(人口1人当たり面積)	53.0
上 水 道 等 普 及 率	100.0
汚 水 処 理 施 設 整 備 率	64.4

児童福祉・教育	保育所	0	文化	体育館	3
	幼稚園	0		プ ー ル	0
	こども園	1		陸上競技場	1
	小学校	2	野 球 場	2	
	中学校	2	病 院	1	
文化	市民会館等	0	医療	病 床 数	44
	公民館	3		診 療 所	8
	図 書 館	0			

※文化施設は市町村立分のみ

## 【令和7年度主要施策】

(百万円)

項 目	事 業 概 要	当初予算
トップmast改修事業	観光施設「トップmast」の改修を実施。	13
外ヶ浜分署庁舎建替事業	中央消防署外ヶ浜分署の建替工事を実施。	42
公共施設LED化事業	公共施設照明器具のLED化を実施。	50
学校施設改修事業	暖房設備等を主とする学校施設の改修を実施。	34
蟹田・脇野沢航路新船建造事業	蟹田・脇野沢航路新船建造のため補助を実施。	102

## 【令和7年度ユニークソフト事業】

(千円)

項 目	事 業 概 要	当初予算
交通困難者支援事業	乗合タクシー「わんたく」の利用補助による交通困難者への支援を実施。	1,200
空家リフォーム補助金事業	空家リフォームへの補助による移住等の促進を図る。	5,000
保育所等主食費・副食費助成事業	保育所等の主食費・副食費をとともに無償化。	670
新生活準備応援援助成事業	中学校・高校卒業時の進学及び就職準備に係る費用を助成。	3,250
小学生県外研修・中学生海外研修	外国語・外国文化教育を目的に、県外・海外研修を実施。	7,990

## 【祭・行事】

しろおお祭り（4月～5月）、むーもんマルシェ・フェスタ（5月～10月）、外ヶ浜町港まつり（7月）、龍飛・義経マラソン（10月）、たっぴ鮮魚市（2月）

## 【主な施設】

風のまち交流プラザ「トップmast」、おだいばアウトビレッジ、湯の沢温泉「ちゃぼらっと」、三既健康増進センター「よしつねの湯」、青函トンネル記念館、龍飛岬観光案内所「龍飛館」


## 【名所・旧跡・著名人】

名 所	龍飛崎、太宰治文学碑、松前街道、龍馬山義経寺、鍛冶屋の一本松、階段国道、平館灯台
旧 跡	史跡大平山元遺跡、平館台場跡
著 名 人	

## 【名産・特産品】

農 林 水 産 物	龍飛岬マツカワ(通年)、焼干しイワシ(通年)、ホタテ(春～夏)、津軽海峡本マグロ(秋～冬)、トゲクリガニ(4月～5月)、しろおお(4月～5月)
伝 統 工 芸 品	
そ の 他	昆布加工品、純米吟醸酒「蟹田」、特別純米酒「龍飛」



	所在地 〒038-2792 鯨ヶ沢町大字舞戸町字鳴戸321番地 電 話 (0173) 72-2111 F a x (0173) 72-2374		木 けやき	花 はまなす	鳥 うぐいす
	首 長 ひらた まもる 平田 衛 (65歳) 第2期 任期 令和7. 12. 26		姉妹都市提携 サンセバスチオン市・ブラジル・昭59. 10. 26 友好都市提携 久慈市・岩手県・平30.10.3		
副町長	加藤 隆之	議 長	田中 亨		
議 員	現議員数 (0) 11	条例定数 [11] 11	任 期 令和 10. 3. 30		
地域指定			<input checked="" type="checkbox"/> 漁 <input checked="" type="checkbox"/> 迎 <input checked="" type="checkbox"/> 揚 <input checked="" type="checkbox"/> 農 <input checked="" type="checkbox"/> 郵 <input checked="" type="checkbox"/> 特		

(令和7年4月1日現在)

### 【人 口】

(人、世帯)

区 分	人 口	世帯数
22. 10. 1 (国調)	11, 449	4, 095
27. 10. 1 (国調)	10, 126	3, 851
R2. 10. 1 (国調)	9, 044	3, 643
R7. 4. 1 (住基)	8, 396	4, 306

### 【産業構造】 (R2国調)

(人、%)

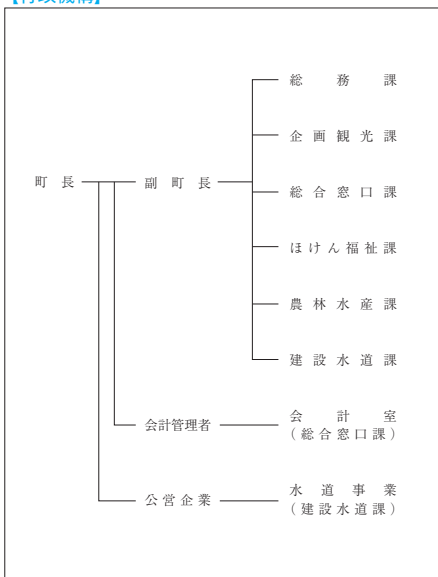
区 分	就業人口	構 成 比
第1次産業	897	21. 5
第2次産業	707	16. 9
第3次産業	2, 571	61. 6
計 (分類不能分含む)	4, 197	

構成比は分母から分類不能分を除いて算出

### 【人口動態】 (R2国調)

人口密度	26. 4 人/km <sup>2</sup>
人口伸率	△ 10. 7 %
0～14歳人口割合	7. 8 %
65歳以上人口割合	44. 7 %

### 【行政機構】



### 【行政区域名積】 (R7. 1. 1現在)

343. 08 km <sup>2</sup>
-------------------------

### 【職員数】 (R6. 4. 1現在)

(人)

普 通 会 計 計	103
一 般 行 政 部 門	89
特 別 行 政 部 門	14
公 営 企 業 等 会 計 計	16
合 計	119

### 【一般行政職平均給料月額等】 (R6. 4. 1現在)

一般行政職平均給料月額 (百 円)	3, 133
平均年齢 ( 歳 )	43. 9
平均経験年数 ( 年 )	23. 0

### 【主な歳入歳出】

(百万円、%)

区 分	R7年度 当 初	構成比	R5年度 決 算	構成比
歳 入 計	7,975	100.0	8,931	100.0
地 方 税	856	10.7	849	9.5
地 方 交 付 税	3,580	44.9	3,735	41.8
国・県 支 出 金	1,341	16.8	2,105	23.5
地方債(臨財債除く)	523	6.6	585	6.6
臨時財政対策債	0	0.0	18	0.2
繰 入 金	743	9.3	613	6.9
そ の 他	932	11.7	1,026	11.5
歳 出 計	7,975	100.0	8,395	100.0
義 務 的 経 費 計	2,980	37.3	3,084	36.7
人 件 費	1,204	15.1	1,089	13.0
扶 助 費	951	11.9	1,152	13.7
公 債 費	825	10.3	843	10.0
投 資 的 経 費 計	572	7.2	789	9.4
普 通 建 設 事 業 費	572	7.2	517	6.2
そ の 他 経 費 計	4,423	55.5	4,522	53.9
物 件 費	1,527	19.1	1,128	13.5
補 助 費 等	1,796	22.5	1,830	21.8
繰 出 金	591	7.4	894	10.6
そ の 他	509	6.5	670	8.0

### 【財政指数】(R5年度決算) (百万円、%)

標準財政規模	4,415
財政力指数	0.220
経常収支比率	97.7
基金現在高	1,155
財政調整基金	370
減債基金	208
対標準財政規模 <sup>※</sup>	13.1%
その他特定目的基金	577
地方債現在高(臨財債含む)	10,009
地方債現在高(臨財債除く)	8,057

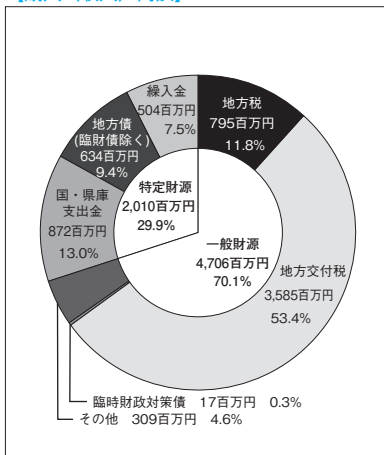
※対標準 財政調整基金+減債基金 × 100  
財政規模 = 標準財政規模

### 【健全化判断比率】(R5年度決算) (%)

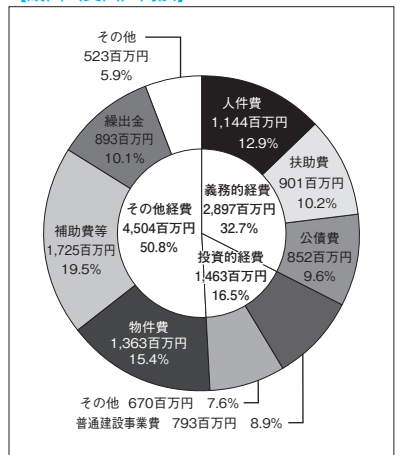
実質赤字比率	- (15.00)
連結実質赤字比率	- (20.00)
実質公債費比率	14.2 (25.0)
将来負担比率	142.1 (350.0)

( ) 内は早期健全化基準

### 【歳入(収入)内訳】(R7年度当初予算)



### 【歳出(支出)内訳】(R7年度当初予算)



【財政比較分析表】 (R5年度普通会計決算)

項 目	鯉ヶ沢町	類似団体	県内平均
財政力（財政力指数）	0.22	0.27	0.34
財政構造の弾力性（経常収支比率）	97.7%	87.0%	91.5%
公債費負担の状況（実質公債費比率）	14.2%	9.3%	9.7%
将来負担の状況（将来負担比率）	142.1%	0.0%	43.9%
給与水準（ラスパイレス指数）	92.9	95.6	96.3
定員管理の状況（人口千人当たり職員数）	12.1人	17.07人	7.45人
人件費・物件費等の状況（人口1人当たり人件費・物件費等決算額）	260,519円	363,559円	159,076円

【税収の状況】 (R5年度決算)

(百万円、%)

区 分	税収計	市 町 村 民 税			固 定 資 産 税				その他計
		個 人	法 人	計	土 地	家 屋	償却資産	計	
収入済額	849	257	29	286	96	178	134	408	155
(構成比)	(100.0)	(30.3)	(3.4)	(33.7)	(11.3)	(21.0)	(15.8)	(48.1)	(18.2)
徴収率	95.5	97.4	99.6	97.6	89.8	89.8	100.0	92.9	99.0

【公営企業会計の状況】 (R5年度決算)

(百万円、%)

会計名（法 適）	総収益	総費用	純 損 益	他会計繰入金	資金不足比率
鯉ヶ沢町水道事業会計	266	249	17	64	—
会計名（法非適）	歳 入	歳 出	形式収支	他会計繰入金	資金不足比率
鯉ヶ沢町公共下水道事業特別会計	483	480	3	186	—
鯉ヶ沢町農業集落排水事業特別会計	169	166	3	107	—

【公共施設等整備状況】 (R5年度公共施設状況調査等) (%、㎡)

(カ所)

道 路 改 良 率	82.5
道 路 舗 装 率	86.3
都市公園等（人口1人当たり面積）	36.4
上 水 道 等 普 及 率	86.7
汚 水 処 理 施 設 整 備 率	61.1

児童福祉・教育	保育所	1	文化	体育館	1
	幼稚園	0		プール	1
	こども園	3		陸上競技場	0
	小学校	2	野球場	1	
	中学校	1	医療	病院	0
市民会館等	0	病床数		0	
公民館	5	診療所		8	
文化	図書館	0	※文化施設は市町村立分のみ		

## 【令和7年度主要施策】

(百万円)

項 目	事 業 概 要	当初予算
旧役場庁舎及び旧消防署解体事業	海岸エリアの魅力的な公共空間作りに向け、旧役場及び旧消防署庁舎の解体を行う。	251
除雪ロータリ購入事業	除雪能力維持のため、老朽化したロータリ除雪車を更新する。	70
舞戸中村線道路改良事業	商業地域である舞戸地区と中村地区を結ぶ路線の通行安全性を高めるため改良工事を行う。	50
日本海拠点館自動火災報知機設備改修事業	開館から26年が経過し施設設備が老朽化したことから、今年度は自動火災報知機の改修工事を行う	30
津軽港建設事業費負担金	洋上風力発電事業における運用・維持管理を行うオペレーション&メンテナンス港となることからその整備を進める。	25

## 【令和7年度ユニークソフト事業】

(千円)

項 目	事 業 概 要	当初予算
海の駅わんど基本構想策定	本町エリアにぎわい創出プロジェクトの一環として、海の駅わんどリニューアル整備の検討を進める。	10,000
3D都市モデル整備	3D都市モデルの整備・活用・オープンデータ化への一連の取組みを進め、社会に新たな価値をもたらすことや地域の課題解決に繋げる。	9,944
光信公没後500年記念事業	津軽藩の始祖とされる大浦光信公の没後500年の節目の年となることからその偉業や遺徳を偲ぶ事業を行う。	4,657
白八幡宮大祭実行委員会助成金	340年以上前から4年に一度開催されてきた白八幡宮大祭が8年ぶりに開催されることから、大祭が円滑に実施されるよう助成を行う。	3,000

## 【祭・行事】

鯺ヶ沢甚句流し踊り（7月上旬）、白八幡宮大祭（8月14日～16日）、鯺ヶ沢イカのカーテンまつり（9月上旬）、あじがさわフードフェス2025（10月上旬）、あかいし溪流まつり（10月中旬）
---

## 【主な施設】

海の駅「わんど」、鯺ヶ沢相摸館、光信公の館、日本海拠点館、鯺ヶ沢キャンピングパーク、大高山総合公園、白神大然河川公園、新設海浜公園、はまなす公園、白神の森遊山道、青森スプリング・ゴルフクラブ、青森スプリング・スキーリゾート
---


## 【名所・旧跡・著名人】

名 所	世界自然遺産白神山、岩木山、赤石溪流、くろくまの滝、北限の天然杉、山田野地区の菜の花畑、なぎさブリッジ
旧 跡	津軽氏城跡（種里城跡）、津軽藩町奉行所跡
著 名 人	舞の海秀平（元小結舞の海、タレント）、楯山親方（元幕内誉富士）、渡邊真理子（書道家）

## 【名産・特産品】

農 林 水 産 物	虹の魚イトウ、赤石川の金のアユ（7月1日解禁）、生干しいか、スイカ・メロン（7～8月）、長いも、アスパラガス
伝 統 工 芸 品	
そ の 他	ヒラメのヅケ丼、鯨餅、地酒「安東水軍」「白神のしずく」、白神山の水



	所在地 〒038-2324 深浦町大字深浦字苗代沢84-2 電話 (0173) 74-2111 F a x (0173) 74-4415		木 樵 (ぶな)	花 福寿草	鳥 カモメ
	首 長 ひらさわ かずおみ 平沢 一臣 (50歳) 第1期 任期 令和10. 12. 20		姉妹都市提携 ラヌア郡・フィンランド・H 2. 6. 26 岩内町・北海道・H 12. 7. 20		
副町長	佐藤 洋一	議 長	齊藤 登		
議 員	現議員数 (0) 11	条例定数 [11] 12	任 期 令和 9. 4. 25		
			地域指定	② ③ ④ ⑤	

(令和7年4月1日現在)

【人 口】

(人、世帯)

区 分	人 口	世帯数
22. 10. 1 (国調)	9, 691	3, 532
27. 10. 1 (国調)	8, 429	3, 304
R2. 10. 1 (国調)	7, 346	3, 047
R7. 4. 1 (住基)	6, 729	3, 473

【産業構造】 (R2国調)

(人、%)

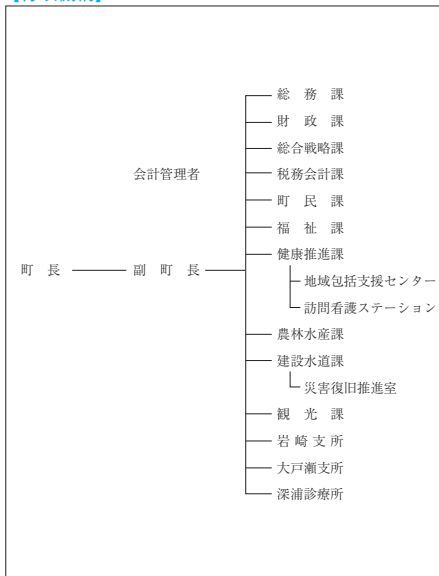
区 分	就業人口	構 成 比
第1次産業	745	23. 2
第2次産業	598	18. 6
第3次産業	1, 872	58. 2
計 (分類不能分含む)	3, 224	

構成比は分母から分類不能分を除いて算出

【人口動態】 (R2国調)

人口密度	15. 0 人/km <sup>2</sup>
人口伸率	△ 12. 8 %
0～14歳人口割合	6. 5 %
65歳以上人口割合	50. 7 %

【行政機構】



【行政区域名積】 (R7.1.1現在)

488. 91 km <sup>2</sup>
-------------------------

【職員数】 (R6.4.1現在) (人)

普 通 会 計 計	106
一 般 行 政 部 門	95
特 別 行 政 部 門	11
公 営 企 業 等 会 計 計	40
合 計	146

【一般行政職平均給料月額等】 (R6.4.1現在)

一般行政職平均給料月額 (百 円)	3, 122
〃 平均年齢 ( 歳 )	42. 7
〃 平均経験年数 ( 年 )	21. 8

### 【主な歳入歳出】

(百万円、%)

区 分	R7年度 当 初	構成比	R5年度 決 算	構成比
歳 入 計	7,839	100.0	8,107	100.0
地 方 税	875	11.2	703	8.7
地 方 交 付 税	3,700	47.2	4,089	50.4
国・県支出金	1,180	15.1	1,779	21.9
地方債(臨財債除く)	907	11.6	672	8.3
臨時財政対策債	0	0.0	17	0.2
繰 入 金	589	7.5	137	1.7
そ の 他	588	7.4	710	8.8
歳 出 計	7,839	100.0	7,733	100.0
義 務 的 経 費 計	2,809	35.8	2,689	34.8
人 件 費	1,211	15.4	1,025	13.3
扶 助 費	744	9.5	835	10.8
公 債 費	854	10.9	829	10.7
投 資 的 経 費 計	1,083	13.8	768	9.9
普通建設事業費	760	9.7	348	4.5
そ の 他 経 費 計	3,947	50.4	4,276	55.3
物 件 費	1,570	20.0	1,066	13.8
補 助 費 等	1,359	17.3	1,500	19.4
繰 出 金	785	10.0	828	10.7
そ の 他	233	3.1	882	11.4

### 【財政指数】(R5年度決算) (百万円、%)

標準財政規模	4,553
財政力指数	0.173
経常収支比率	91.8
基金現在高	3,847
財政調整基金	1,828
減債基金	270
対標準財政規模 <sup>※</sup>	46.1%
その他特定目的基金	1,749
地方債現在高(臨財債含む)	7,550
地方債現在高(臨財債除く)	5,547

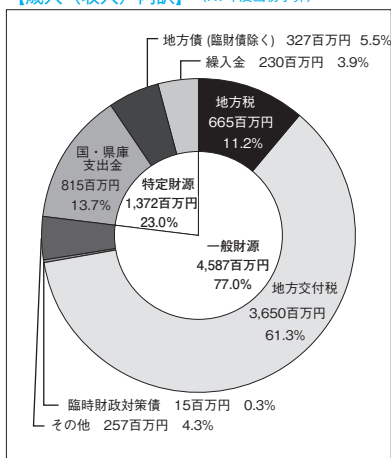
※対標準 =  $\frac{\text{財政調整基金} + \text{減債基金}}{\text{標準財政規模}} \times 100$

### 【健全化判断比率】(R5年度決算) (%)

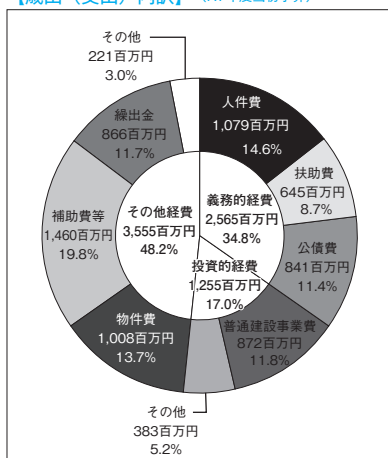
実質赤字比率	- (15.00)
連結実質赤字比率	- (20.00)
実質公債費比率	9.3 (25.0)
将来負担比率	24.8 (350.0)

( ) 内は早期健全化基準

### 【歳入(収入)内訳】(R7年度当初予算)



### 【歳出(支出)内訳】(R7年度当初予算)



【財政比較分析表】 (R5年度普通会計決算)

項 目	深浦町	類似団体	県内平均
財政力(財政力指数)	0.17	0.27	0.34
財政構造の弾力性(経常収支比率)	91.8%	87.0%	91.5%
公債費負担の状況(実質公債費比率)	9.3%	9.3%	9.7%
将来負担の状況(将来負担比率)	24.8%	0.0%	43.9%
給与水準(ラスパイレス指数)	94.2	95.6	96.3
定員管理の状況(人口千人当たり職員数)	14.35人	17.07人	7.45人
人件費・物件費等の状況(人口1人当たり人件費・物件費等決算額)	321,262円	363,559円	159,076円

【税収の状況】 (R5年度決算)

(百万円、%)

区 分	税収計	市 町 村 民 税			固 定 資 産 税				その他計
		個 人	法 人	計	土 地	家 屋	償却資産	計	
収入済額	703	174	25	199	47	130	177	354	150
(構成比)	(100.0)	(24.7)	(3.6)	(28.3)	(6.7)	(18.5)	(25.2)	(50.4)	(21.3)
徴収率	95.9	98.9	100.0	99.0	92.8	92.8	92.8	92.8	99.8

【公営企業会計の状況】 (R5年度決算)

(百万円、%)

会計名(法 適)	総収益	総費用	純 損 益	他会計繰入金	資金不足比率
水道事業会計	373	392	△19	148	—
会計名(法非適)	歳 入	歳 出	形式収支	他会計繰入金	資金不足比率
下水道事業特別会計	249	235	14	130	—
訪問看護ステーション特別会計	17	16	1	6	—

【公共施設等整備状況】 (R5年度公共施設状況調査等)(%、㎡)

道 路 改 良 率	72.9
道 路 舗 装 率	82.7
都市公園等(人口1人当たり面積)	32.2
上 水 道 等 普 及 率	100.3
汚 水 処 理 施 設 整 備 率	74.5

(カ所)

児童福祉・教育	保育所	5	文化	体育館	4
	幼稚園	0		プール	0
	こども園	2		陸上競技場	0
	小学校	3		野球場	1
	中学校	2		病院	0
文化	市民会館等	0	医療	病床数	0
	公民館	3		診療所	7
	図書館	0			

※文化施設は市町村立分のみ

## 【令和7年度主要施策】

(百万円)

項 目	事 業 概 要	当初予算
旧岩崎小学校解体事業	地域住民の安全を確保するため、老朽化が著しい旧岩崎小学校及び旧岩崎体育館の解体を実施	306
災害復旧事業	令和4年8月及び令和5年7月に発生した豪雨災害により被害を受けた公共土木施設や農林業施設の復旧事業	303
小中学校ICT推進事業	管内小中学校において、タブレットの更新をはじめ、大型モニターの整備やネットワーク環境の調査などを実施し、教育環境の充実を図る	56
北金ヶ沢地区漁業集落環境整備事業	計画路線を拡幅改良して自動車の通行を可能とし、津波襲来時の避難経路を確保する集落道整備工事を実施	54
生涯学習センター整備事業	旧木造高校深浦校舎の利活用にあたり、老朽化が進む公民館・文学館・資料館の機能を集約した生涯学習の拠点施設整備に向けた実施設計業務等を実施	31

## 【令和7年度ユニークソフト事業】

(千円)

項 目	事 業 概 要	当初予算
合併20周年記念事業	安治川親方による講演会や相撲大会、「さかなクン」によるおさかな教室など、町村合併20周年記念事業を行う	17,559
住環境リフォーム推進事業	住宅投資による町内経済の活性化や居住環境の質の向上、下水道加入促進のためリフォーム費用を助成する	8,000
栽培漁業振興対策事業	磯資源であるウニの生息環境調査、ウニ・ナマコの種苗放流など、資源の回復と漁獲量の増大を図る	7,400
高校生通学支援事業	町内の高校生を対象に通学支援金を給付する	3,114
若者等世帯定住応援事業補助金	移住者、新婚世帯、子育て世帯に対し家賃の補助を行う	1,440

## 【祭・行事】

白神十二湖山開き（4月）、十二湖33湖めぐり（5月、10月）、夕陽海岸ふかうら海開き（7月）、ふかうらイルミネーション（12月～1月）日本一のダイチョウ・ライトアップ「ビッグイエロー」（11月）、千畳敷「氷のカーテン」（1月）
---

## 【主な施設】

アオーネ白神十二湖、白神十二湖エコ・ミュージアム、十二湖ビジターセンター、道の駅「かそせいか焼き村」、風待ち館、太宰の宿「ふかうら文学館」、深浦町歴史民俗資料館・美術館、深浦町農林水産物加工場、海の駅ふかうら「深浦まると市場」
---


## 【名所・旧跡・著名人】

名 所	世界自然遺産「白神山地」、日本遺産「北前船寄港地集落（湊の一本杭等）」、十二湖・青池、北金ヶ沢の大イチョウ（国天然記念物）、円覚寺（国重・業師堂内厨子等）、千畳敷海岸
旧 跡	関の古碑群、宝泉寺の千鳥塚、大間越関所跡
著 名 人	安治川親方（元・安美錦）

## 【名産・特産品】

農 林 水 産 物	深浦マグロ、日本海深浦サーモン、イカ、タイ、久六島のアワビ・サザエ、つるつるわかめ、深浦牛、夏秋トマト、ふかうら雪人参、ふかうら人参ジュース
伝 統 工 芸 品	
そ の 他	深浦マグロステーキ丼、ふかうら雪人参ソフト、青池ソフト



	所在地 〒036-1492 西目屋村大字田代字神田57 電 話 (0172) 85-2111 F a x (0172) 85-3040		木	ブナ	花	ヤマツツジ	鳥	ハト
	首 長 くわた とよあき 桑田 豊昭 (68歳) 第2期 任期 令和11. 2. 20		姉妹都市提携 葉赫滿族郷（中国・S 60. 4. 29）					
副村長		議 長	佐藤 ふじ子					
議 員	現議員数 (1) 6	条例定数 [ ] 6	任 期 令和 9. 4. 30		沿革 明治22年5月市町村制施行による9ヶ村が合併し、 西目屋村となる。			
地域指定 (過) (辺) (集) (農) (特)								

(令和7年4月1日現在)

### 【人 口】

(人、世帯)

区 分	人 口	世帯数
22. 10. 1 (国調)	1, 594	570
27. 10. 1 (国調)	1, 415	488
R2. 10. 1 (国調)	1, 265	437
R7. 4. 1 (住基)	1, 192	524

### 【産業構造】 (R2国調)

(人、%)

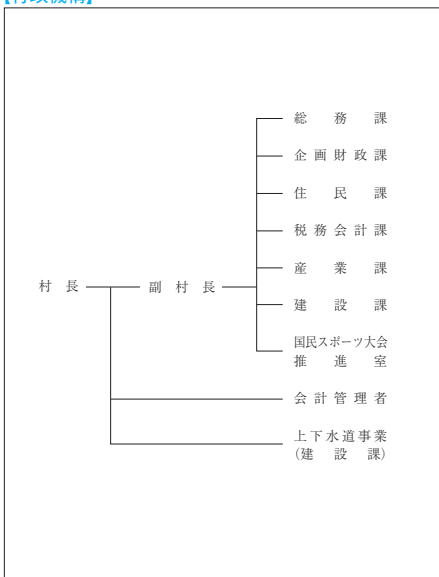
区 分	就業人口	構 成 比
第1次産業	167	25. 0
第2次産業	156	23. 3
第3次産業	346	51. 7
計 (分類不能分含む)	684	

構成比は分母から分類不能分を除いて算出

### 【人口動態】 (R2国調)

人口密度	5. 1 人/km <sup>2</sup>
人口伸率	△ 10. 6 %
0～14歳人口割合	11. 9 %
65歳以上人口割合	39. 6 %

### 【行政機構】



### 【行政区域面積】 (R7.1.1現在)

246. 02 km <sup>2</sup>
-------------------------

### 【職員数】 (R6.4.1現在)

(人)

普 通 会 計 計	33
一 般 行 政 部 門	29
特 別 行 政 部 門	4
公 営 企 業 等 会 計 計	5
合 計	38

### 【一般行政職平均給料月額等】 (R6.4.1現在)

一般行政職平均給料月額 (百 円)	3, 039
〃 平均年齢 ( 歳 )	44. 3
〃 平均経験年数 ( 年 )	23. 1

### 【主な歳入歳出】

(百万円、%)

区 分	R7年度 当 初	構成比	R5年度 決 算	構成比
歳 入 計	2,541	100.0	2,491	100.0
地 方 税	146	5.7	146	5.9
地 方 交 付 税	1,190	46.8	1,327	53.3
国・県支出金	530	20.9	320	12.8
地方債(臨財債除く)	315	12.4	255	10.2
臨時財政対策債	0	0.0	5	0.2
繰 入 金	216	8.5	216	8.7
そ の 他	144	5.7	222	8.9
歳 出 計	2,541	100.0	2,384	100.0
義 務 的 経 費 計	764	30.1	729	30.6
人 件 費	360	14.2	325	13.6
扶 助 費	205	8.1	196	8.2
公 債 費	199	7.8	208	8.8
投 資 的 経 費 計	422	16.6	406	17.0
普 通 建 設 事 業 費	421	16.6	375	15.7
そ の 他 経 費 計	1,355	53.3	1,249	52.4
物 件 費	518	20.4	395	16.6
補 助 費 等	624	24.6	235	9.8
繰 出 金	111	4.4	300	12.6
そ の 他	102	3.9	319	13.4

### 【財政指数】(R5年度決算) (百万円、%)

標準財政規模	1,353
財政力指数	0.123
経常収支比率	86.6
基金現在高	1,446
財政調整基金	1,169
減債基金	163
対標準財政規模 <sup>※</sup>	98.4%
その他特定目的基金	114
地方債現在高(臨財債含む)	2,210
地方債現在高(臨財債除く)	1,655

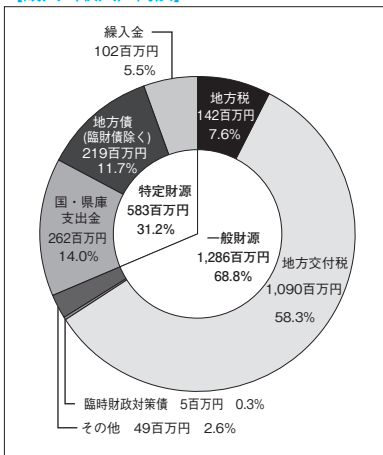
※対標準 =  $\frac{\text{財政調整基金} + \text{減債基金}}{\text{標準財政規模}} \times 100$   
財政規模

### 【健全化判断比率】(R5年度決算) (%)

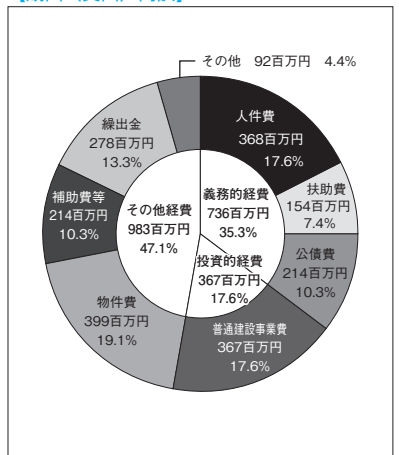
実質赤字比率	- (15.00)
連結実質赤字比率	- (20.00)
実質公債費比率	10.2 (25.0)
将来負担比率	- (350.0)

( ) 内は早期健全化基準

### 【歳入(収入)内訳】(R7年度当初予算)



### 【歳出(支出)内訳】(R7年度当初予算)



【財政比較分析表】 (R5年度普通会計決算)

項 目	西目屋村	類似団体	県内平均
財政力（財政力指数）	0.12	0.18	0.34
財政構造の弾力性（経常収支比率）	86.6%	84.2%	91.5%
公債費負担の状況（実質公債費比率）	10.2%	7.7%	9.7%
将来負担の状況（将来負担比率）	—%	0.0%	43.9%
給与水準（ラスパイレス指数）	89.3	95.4	96.3
定員管理の状況（人口千人当たり職員数）	28.18人	24.25人	7.45人
人件費・物件費等の状況（人口1人当たり人件費・物件費等決算額）	606,940円	538,821円	159,076円

【税収の状況】 (R5年度決算)

(百万円、%)

区 分	税収計	市 町 村 民 税			固 定 資 産 税				その他計
		個 人	法 人	計	土 地	家 屋	償却資産	計	
収入済額	146	31	3	34	7	20	41	68	44
(構成比)	(100.0)	(21.2)	(2.1)	(23.3)	(4.8)	(13.7)	(28.1)	(46.6)	(30.1)
徴収率	97.5	96.8	100.0	97.0	90.4	92.1	100.0	96.5	99.4

【公営企業会計の状況】 (R5年度決算)

(百万円、%)

会計名（法非適）	歳 入	歳 出	形式収支	他会計繰入金	資金不足比率
西目屋村簡易水道事業特別会計	166	148	18	131	—
西目屋村農業集落排水事業特別会計	78	57	20	50	—

【公共施設等整備状況】 (R5年度公共施設状況調査等) (%、㎡)

(カ所)

道 路 改 良 率	72.1
道 路 舗 装 率	76.7
都市公園等（人口1人当たり面積）	0.0
上 水 道 等 普 及 率	100.0
汚 水 処 理 施 設 整 備 率	105.7

児童福祉・教育	保育所	1	文化	体育館	0
	幼稚園	0		プール	0
	こども園	0		陸上競技場	0
	小学校	1	野球場	0	
	中学校	0	医療	病院	0
市民会館等	0	病床数		0	
公民館	2	診療所		1	
文化	図書館	0			

※文化施設は市町村立分のみ

## 【令和7年度主要施策】

(百万円)

項 目	事 業 概 要	当初予算
水陸両用バス運行事業	道の駅ピーチにしめやから津軽白神湖で運行している水陸両用バス「津軽白神号」の運行委託料	36
国民スポーツ大会開催準備事業	国民スポーツ大会開催に向けた準備を行うための村実行委員会負担金	196
自治体システム標準化事業	地方公共団体が使用する業務システムを全国で統一するための対応事業	40
白神館改修事業	白神館の照明器具LED化や、エレベーターの改修事業	53
中央公民館発電機新設事業	中央公民館の発電機を新設する事業	171

## 【令和7年度ユニークソフト事業】

(千円)

項 目	事 業 概 要	当初予算
情報発信事業	津軽白神湖を活用したダムツーリズムによる情報発信事業	2,000
保育委託事業	村内保育施設支援事業	108,635
薪ボイラー運転事業	子育て定住エコタウン内の村道融雪設備に使用している薪ボイラーの運転業務	5,000
観光プロモーション事業	白神山地や西目屋村をPRするため、県内外で開催されるイベントでのプロモーションやSNS等を活用した情報発信のほか、各種企画を実施し、誘客の促進を図るもの。	2,000
給付型奨学金事業	高校、大学、短期大学及び専門学校などに進学または在学している者に対し給付型の奨学金を支給する事業	3,400

## 【祭・行事】

カヌージュパンカップ・白神カップ (6月下旬) にしめやランド (7月下旬)
---

## 【主な施設】


道の駅「津軽白神」、ブナの里白神館、アクアグリーンビレッジANMON、グリーンパークもりのいずみ、大白温泉、白神山地ビジターセンター、ジビエ工房「白神」、ブナコ西目屋工場
---

## 【名所・旧跡・著名人】

名 所	世界自然遺産白神山 (世界遺産の径 ブナ林散策道)、暗門の滝、乳徳ヶ滝、岩谷観世音、鷹ノ巣、見返り坂、津軽白神湖、津軽ダムパーク、白神が故郷橋パーク、津軽白神湖パーク、美山湖パーク、目屋溪谷ふるさと展望台公園
旧 跡	不識塔、広泰寺
著 名 人	太陽 (ライスボール)

## 【名産・特産品】

農 林 水 産 物	白神山地りんご、白神そば
伝 統 工 芸 品	目屋人形
そ の 他	りんごジュース、目屋豆腐、山菜、津軽ダムカレー、純米酒「山助」、そば焼酎「暗門」、白神焙煎炭焼珈琲、白神生はちみつ、ジビエ関連商品、特別純米酒「吉」「幾三」、幾三米、純米大吟醸「恋吟」

	所在地 〒038-3803 藤崎町大字西豊田一丁目1番地 電 話 (0172) 75-3111 F a x (0172) 75-2515		木 りんご「ふじ」花 藤 鳥 白鳥
	首 長 ひらた ひろゆき <b>平田 博幸</b> (67歳) 第4期 任期 令和9. 11. 19		姉妹都市提携 (友好都市提携) 田野畑村 岩手県 H27.4.29  沿革 昭29. 5. 3 合併 常盤村 富木館村 昭30. 2. 1 合併 藤崎町 十二里村 平17. 3. 28 合併 藤崎町 常盤村 平19. 9. 1 境界変更 青森市浪岡大字増館の一部 青森市浪岡大字郷山前の一部 青森市浪岡大字吉野田の一部
副町長	三上 孝之	議 長	奈良 完治
議 員	現議員数 (1) 12	条例定数 [12] 12	任 期 令和 9. 10. 8
			地域指定 (興) (部)

(令和7年4月1日現在)

**【人 口】**

(人、世帯)

区 分	人 口	世帯数
22. 10. 1 (国調)	16, 021	4, 912
27. 10. 1 (国調)	15, 179	4, 942
R2. 10. 1 (国調)	14, 573	4, 965
R7. 4. 1 (住基)	14, 209	6, 192

**【産業構造】 (R2国調)**

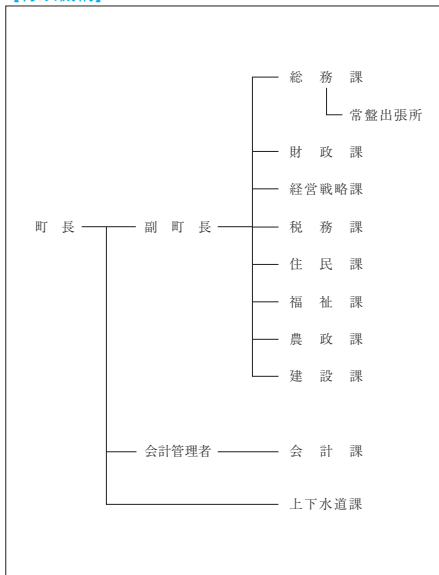
(人、%)

区 分	就業人口	構 成 比
第1次産業	1, 722	22. 2
第2次産業	1, 589	20. 4
第3次産業	4, 463	57. 4
計 (分類不能分含む)	7, 802	

構成比は分母から分類不能分を除いて算出

**【人口動態】 (R2国調)**

人口密度	390. 8 人/km <sup>2</sup>
人口伸率	△ 4. 0 %
0～14歳人口割合	11. 5 %
65歳以上人口割合	32. 9 %

**【行政機構】**

**【行政区域面積】 (R7.1.1現在)**

37. 29 km <sup>2</sup>
------------------------

**【職員数】 (R6.4.1現在) (人)**

普 通 会 計 計	114
一 般 行 政 部 門	94
特 別 行 政 部 門	20
公 営 企 業 等 会 計 計	16
合 計	130

**【一般行政職平均給料月額等】 (R6.4.1現在)**

一般行政職平均給料月額 (百 円)	3, 052
〃 平均年齢 ( 歳 )	42. 0
〃 平均経験年数 ( 年 )	19. 8

### 【主な歳入歳出】

(百万円、%)

区 分	R7年度 当 初	構成比	R5年度 決 算	構成比
歳 入 計	8,600	100.0	9,305	100.0
地 方 税	1,226	14.3	1,237	13.3
地 方 交 付 税	3,206	37.3	3,463	37.2
国・県支出金	1,946	22.6	2,258	24.3
地方債(臨財債除く)	298	3.5	510	5.5
臨時財政対策債	0	0.0	22	0.2
繰 入 金	1,141	13.3	794	8.5
そ の 他	783	9.0	1,021	11.0
歳 出 計	8,600	100.0	9,001	100.0
義 務 的 経 費 計	3,915	45.5	4,058	45.1
人 件 費	1,290	15.0	1,067	11.8
扶 助 費	1,609	18.7	1,796	20.0
公 債 費	1,016	11.8	1,195	13.3
投 資 的 経 費 計	911	10.6	1,113	12.3
普通建設事業費	911	10.6	1,109	12.3
そ の 他 経 費 計	3,774	43.9	3,830	42.6
物 件 費	1,502	17.5	1,181	13.1
補 助 費 等	1,585	18.4	1,188	13.2
繰 出 金	536	6.2	691	7.7
そ の 他	151	1.8	770	8.6

### 【財政指数】(R5年度決算) (百万円、%)

標準財政規模	4,877
財政力指数	0.289
経常収支比率	86.8
基金現在高	3,589
財政調整基金	1,016
減債基金	168
対標準財政規模 <sup>※</sup>	24.3%
その他特定目的基金	2,405
地方債現在高(臨財債含む)	8,557
地方債現在高(臨財債除く)	6,405

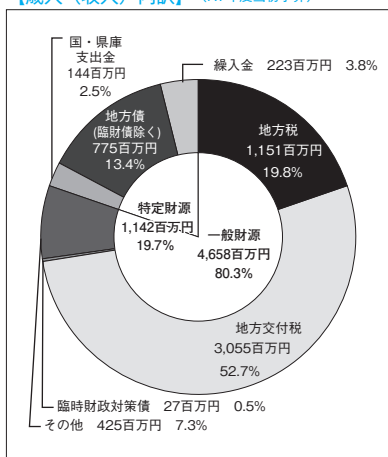
※対標準 =  $\frac{\text{財政調整基金} + \text{減債基金}}{\text{標準財政規模}} \times 100$

### 【健全化判断比率】(R5年度決算) (%)

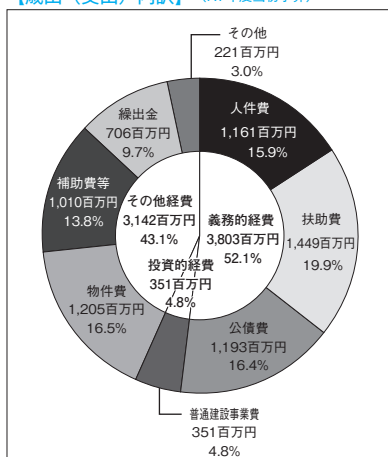
実質赤字比率	- (15.00)
連結実質赤字比率	- (20.00)
実質公債費比率	12.0 (25.0)
将来負担比率	21.1 (350.0)

( ) 内は早期健全化基準

### 【歳入(収入)内訳】(R7年度当初予算)



### 【歳出(支出)内訳】(R7年度当初予算)



【財政比較分析表】 (R5年度普通会計決算)

項 目	藤崎町	類似団体	県内平均
財政力 (財政力指数)	0.29	0.3	0.34
財政構造の弾力性 (経常収支比率)	86.8%	89.5%	91.5%
公債費負担の状況 (実質公債費比率)	12.0%	9.3%	9.7%
将来負担の状況 (将来負担比率)	21.1%	0.0%	43.9%
給与水準 (ラスパイレス指数)	93.4	95.5	96.3
定員管理の状況 (人口千人当たり職員数)	8.04人	12.94人	7.45人
人件費・物件費等の状況 (人口1人当たり人件費・物件費等決算額)	162,876円	295,206円	159,076円

【税収の状況】 (R5年度決算)

(百万円、%)

区 分	税収計	市 町 村 民 税			固 定 資 産 税				その他計
		個 人	法 人	計	土 地	家 屋	償却資産	計	
収入済額	1,237	501	59	560	133	298	63	494	183
(構成比)	(100.0)	(40.5)	(4.8)	(45.3)	(10.7)	(24.1)	(5.1)	(39.9)	(14.8)
徴収率	96.4	96.4	98.8	96.7	95.2	95.2	95.2	95.2	98.9

【公営企業会計の状況】 (R5年度決算)

(百万円、%)

会計名 (法 適)	総収益	総費用	純 損 益	他会計繰入金	資金不足比率
水道事業会計	347	279	69	1	—
下水道事業会計	286	271	15	169	—
農業集落排水事業会計	293	266	27	168	—

【公共施設等整備状況】 (R5年度公共施設状況調査等) (%、㎡)

(カ所)

道 路 改 良 率	63.1
道 路 舗 装 率	62.7
都市公園等 (人口1人当たり面積)	7.5
上 水 道 等 普 及 率	99.7
汚 水 処 理 施 設 整 備 率	98.6

児童福祉・教育	保育所	3	文化	体育館	2
	幼稚園	1		プール	0
	こども園	3		陸上競技場	1
	小学校	3	野球場	2	
	中学校	2	病院	1	
文化	市民会館等	1	医療	病床数	149
	公民館	6		診療所	9
	図書館	1			

※文化施設は市町村立分のみ

## 【令和7年度主要施策】

(百万円)

項 目	事 業 概 要	当初予算
子ども医療費等給付事業	子育て世帯の経済的負担を軽減するため、18歳未満の医療費無償化を実施する。	60
ふじさき移住すまいづくり支援金事業	町外から藤崎町に移住して新たに住居を構える世帯に対し、一律50万円の支援金を助成する。	20
自由通路エレベーター更新事業	北常盤駅自由通路エレベーターの更新工事を行う。	124

## 【令和7年度ユニークソフト事業】

(千円)

項 目	事 業 概 要	当初予算
新たな食の魅力PRプロデュース事業	加工食品の商品開発支援において、新たな農産物活用や、健康・機能的などのテーマにチャレンジし、地域の魅力を効果的にプロモーションする。	4,589
高齢者外出支援促進事業	高齢者の外出を支援するため、65歳以上で免許を取得していない方又は返納済みの方にタクシー助成券を配布する。	4,824
子ども食堂運営事業	子ども食堂を開設し、子どもたちの居場所と地域交流の場を創出する。	252
不妊治療費助成事業	公的医療保険の適用となる不妊治療（県事業の対象を除く）や不妊検査、治療に伴う薬剤の自己負担を助成する。	1,240

## 【祭・行事】

ふじワングランプリ（6月29日）、ねぶた合同運行（8月3日・8月5日）、ながしこ合同運行（8月11日）、津軽花火大会（8月20日）、ふじさきハロウィン（10月下旬）、ふじさき秋まつり（11月15日・16日）、常盤八幡宮年縄奉納行事（1月1日）
---

## 【主な施設】

ふれあいずーむ館、唐糸御前史跡公園、常盤ふるさと資料館あすか、コミュニティプラザ「ぼっぼら」、ふじさき食彩テラス、藤崎町文化センター、スポーツプラザ藤崎、常盤生涯学習文化会館、白鳥観察施設「こーやまるくん」、ふじさき産業文化交流施設「リンゴカ」
--


## 【名所・旧跡・著名人】

名 所	白鳥ふれあい広場、鹿嶋神社、藤崎八幡宮、福田宮堰神社、徳下いちいの木
旧 跡	藤崎城址、唐糸塚、五輪盛
著 名 人	唐牛宏（天文学者）、高木志朗（版画家）、円平仁（版画家）

## 【名産・特産品】

農 林 水 産 物	りんご（「ふじ」発祥の地）、米、ときわにんにく、トマト、アスパラガス、トキワのたまご
伝 統 工 芸 品	
そ の 他	りんご加工品（りんごあめ、りんご羊羹、ジュース、ジャム）、アンベそぼ



	所在地 〒038-0211 南津軽郡大鰐町大字大鰐字羽黒館5-3 電話 (0172) 48-2111 F a x (0172) 47-6742		木 はぎかつら	花 つつじ	鳥 うぐいす
	首 長 やまだ としのぶ <b>山田 年伸</b> (73歳) 第4期 任期 令和8. 7. 21		沿革 昭29. 7. 1 合併 大鰐町・蔵館町 昭39. 4. 1 境界変更 弘前市大字森山 大字小金崎字桜の木の一部 大字八幡館の一部 大字鱈石の一部		
副町長		議 長	中島 英臣		
議 員	現議員数 (2) 9	条例定数 [ ] 10	任 期 令和 8. 12. 31	地域指定 (過) (迎) (掛) (農) (郵)	

(令和7年7月31日現在)

### 【人 口】

(人、世帯)

区 分	人 口	世帯数
22. 10. 1 (国調)	10, 978	3, 648
27. 10. 1 (国調)	9, 676	3, 421
R2. 10. 1 (国調)	8, 665	3, 228
R7. 4. 1 (住基)	8, 165	4, 032

### 【産業構造】 (R2国調)

(人、%)

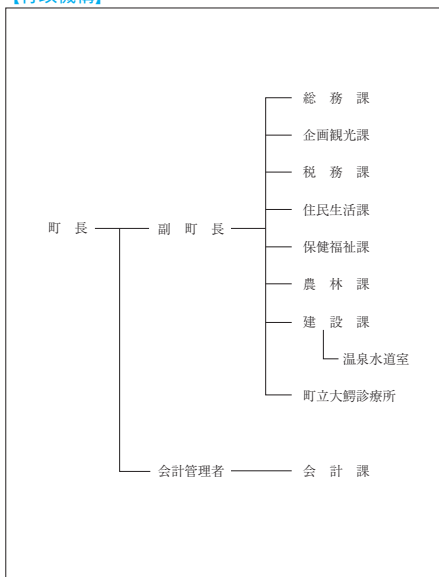
区 分	就業人口	構 成 比
第1次産業	919	21. 9
第2次産業	811	19. 3
第3次産業	2, 474	58. 8
計 (分類不能分含む)	4, 331	

構成比は分母から分類不能分を除いて算出

### 【人口動態】 (R2国調)

人口密度	53. 0 人/km <sup>2</sup>
人口伸率	△ 10. 4 %
0～14歳人口割合	7. 3 %
65歳以上人口割合	43. 5 %

### 【行政機構】



### 【行政区域面積】 (R7.1.1現在)

163. 43 km <sup>2</sup>
-------------------------

### 【職員数】 (R6.4.1現在)

(人)

普 通 会 計 計	119
一 般 行 政 部 門	107
特 別 行 政 部 門	12
公 営 企 業 等 会 計 計	11
合 計	130

### 【一般行政職平均給料月額等】 (R6.4.1現在)

一般行政職平均給料月額 (百 円)	2, 670
平均年齢 ( 歳 )	35. 8
平均経験年数 ( 年 )	14. 3

### 【主な歳入歳出】

(百万円、%)

区 分	R7年度 当 初	構成比	R5年度 決 算	構成比
歳 入 計	6,251	100.0	6,671	100.0
地 方 税	619	9.9	650	9.7
地 方 交 付 税	3,037	48.6	3,246	48.7
国・県支出金	1,028	16.4	1,317	19.7
地方債(臨財債除く)	401	6.4	631	9.5
臨時財政対策債	0	0.0	15	0.2
繰 入 金	241	3.9	141	2.1
そ の 他	925	14.8	671	10.1
歳 出 計	6,251	100.0	6,318	100.0
義 務 的 経 費 計	2,594	41.5	2,392	37.8
人 件 費	1,268	20.3	950	15.0
扶 助 費	721	11.5	842	13.3
公 債 費	605	9.7	600	9.5
投 資 的 経 費 計	771	12.3	1,123	17.8
普通建設事業費	767	12.3	1,068	16.9
そ の 他 経 費 計	2,886	46.2	2,803	44.4
物 件 費	1,059	16.9	875	13.9
補 助 費 等	941	15.1	835	13.2
繰 出 金	586	9.4	804	12.7
そ の 他	300	4.8	289	4.6

### 【財政指数】(R5年度決算) (百万円、%)

標準財政規模	3,797
財政力指数	0.213
経常収支比率	93.6
基金現在高	2,220
財政調整基金	1,013
減債基金	221
対標準財政規模 <sup>※</sup>	32.5%
その他特定目的基金	986
地方債現在高(臨財債含む)	7,392
地方債現在高(臨財債除く)	5,691

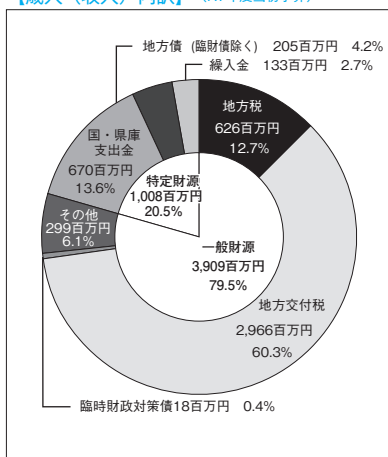
※対標準 財政調整基金+減債基金 / 標準財政規模 × 100  
財政規模

### 【健全化判断比率】(R5年度決算) (%)

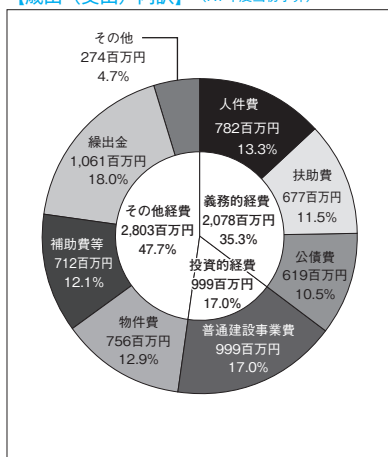
実質赤字比率	- (15.00)
連結実質赤字比率	- (20.00)
実質公債費比率	12.6 (25.0)
将来負担比率	84.0 (350.0)

( ) 内は早期健全化基準

### 【歳入(収入)内訳】(R7年度当初予算)



### 【歳出(支出)内訳】(R7年度当初予算)



【財政比較分析表】 (R5年度普通会計決算)

項 目	大鰐町	類似団体	県内平均
財政力（財政力指数）	0.22	0.27	0.34
財政構造の弾力性（経常収支比率）	93.6%	87.0%	91.5%
公債費負担の状況（実質公債費比率）	12.6%	9.3%	9.7%
将来負担の状況（将来負担比率）	84.0%	0.0%	43.9%
給与水準（ラスパイレス指数）	90.3	95.6	96.3
定員管理の状況（人口千人当たり職員数）	9.922人	17.07人	7.45人
人件費・物件費等の状況（人口1人当たり人件費・物件費等決算額）	228,697円	363,559円	159,076円

【税収の状況】 (R5年度決算)

(百万円、%)

区 分	税収計	市 町 村 民 税			固 定 資 産 税				その他計
		個 人	法 人	計	土 地	家 屋	償却資産	計	
収入済額	650	229	17	246	68	166	66	300	104
(構成比)	(100.0)	(35.2)	(2.6)	(37.8)	(10.5)	(25.5)	(10.2)	(46.2)	(16.0)
徴収率	84.4	96.2	92.9	96.0	73.5	73.5	73.5	73.5	98.1

【公営企業会計の状況】 (R5年度決算)

(百万円、%)

会計名（法 適）	総収益	総費用	純 損 益	他会計繰入金	資金不足比率
病院事業会計	240	296	△ 57	131	—
会計名（法非適）	歳 入	歳 出	形式収支	他会計繰入金	資金不足比率
大鰐町温泉事業特別会計	25	22	3	0	—
大鰐町簡易水道事業特別会計	14	12	2	0	—
大鰐町公共下水道事業特別会計	419	416	3	230	—

【公共施設等整備状況】 (R5年度公共施設状況調査等) (%、㎡)

(カ所)

道 路 改 良 率	58.1
道 路 舗 装 率	68.0
都市公園等（人口1人当たり面積）	315.9
上 水 道 等 普 及 率	93.1
汚 水 処 理 施 設 整 備 率	82.1

児童福祉・教育	保育所	2	文化	体育館	0
	幼稚園	0		プ ー ル	1
	こども園	1		陸上競技場	0
	小学校	1		野 球 場	1
	中学校	1	医療	病 院	1
市民会館等	0	病 床 数		30	
公民館	1	診 療 所		7	
文化	図書館	0			

※文化施設は市町村立分のみ

## 【令和7年度主要施策】

(百万円)

項 目	事 業 概 要	当初予算
国民スポーツ冬季大会事業	令和7年度開催の国民スポーツ大会冬季大会では、当町はスキー競技（クロカン・アルペン）の開催地のため、必要となる施設整備を行う。	319
橋梁改修事業	大鰐町橋梁長寿命化修繕計画に基づき、計画的な改修工事を実施する。	187
町道川原田線改築事業	地域住民の交通の利便性向上のため、町立大鰐診療所前の町道を改築する。	57
子ども医療費給付事業	満18歳までを対象に、医療費（入院・通院）を無料化。	25
合葬墓整備事業	昨今の家族形態や家族に対する意識の変化に伴う町民のニーズに対応するため、永代供養墓のひとつである「合葬式墓地」を整備する。	10

## 【令和7年度ユニークソフト事業】

(千円)

項 目	事 業 概 要	当初予算
带状疱疹ワクチン接種費用助成事業	定期接種となった带状疱疹予防接種費用の一部を助成することで高齢者の負担を軽減し、带状疱疹の発症と重症化予防を図る。	5,300
副食費助成金	子育て世帯の負担軽減を図るため、町内に住所を有し、保育園及び認定こども園等に通うすべての子どもの副食費について助成する。	3,744
事業者ステップアップ支援補助金	地域経済の活性化や構築の実現を目的に、町内事業者等（中・小事業者）の事業継続及び事業承継を支援するため、補助金を交付する。	3,000
大鰐の元氣！もりもり子育て応援事業	出産の祝品として地場産品を贈呈することで、子育ての充実化及び産業の活性化を図る。	1,060
大鰐小学校統合10周年記念式典補助金	大鰐小学校に統合してから10年が経過したことを記念し、記念式典の開催費用について補助する。	800

## 【祭・行事】

大鰐温泉つつじまつり（5月下旬）、増田手古奈記念俳句大会（5月下旬）、万国ホラ吹き大会（6月上旬）、大鰐温泉サマーフェスティバル（7月下旬～8月中旬）、観光りんご園（9月～）、大鰐温泉ちどりあし祭り（9月下旬）、まるごと大鰐秋の感謝祭（11月下旬）
--

## 【主な施設】

大鰐あじゃら公園（大鰐スタジアム、ラグビー・サッカー場、テニスコート）、大鰐温泉スキー場、あじゃらの森キャンプ場、大鰐町地域交流センター「鰐come」、大湯会館
--

## 【名所・旧跡・著名人】

名 所	県立自然公園「茶白山公園」、大円寺、石の塔
旧 跡	
著 名 人	増田手古奈（俳人）、間垣親方（第56代横綱若乃花）

## 【名産・特産品】

農 林 水 産 物	大鰐温泉もやし（11月～4月）、大鰐高原りんご（秋）、青森シャモロック、夏秋トマト（夏・秋）
伝 統 工 芸 品	大鰐こけし
そ の 他	あじゃら餅、茶白餅、大鰐煎餅、マルシチ味噌、大鰐木炭




いなかだてむら  
**田舎館村**

市町村電算コード 023671

【キャッチフレーズ】 つながりが 笑顔を育む わが田舎

H P ア ド レ ス <http://www.vill.inakadate.lg.jp/>

	所在地 〒038-1113 田舎館村大字田舎館字中辻123-1		木 サイカチ	花 稲の花	鳥
	電話 (0172) 58-2111 F a x (0172) 58-4751		姉妹都市提携 —		
首 長 しながわ しんいち 品川 新一 (73歳)		沿革			
第1期 任期 令和10. 11. 17		昭30. 4. 1 合併 田舎館村 光田寺村			
		昭30. 11. 3 境界変更 常盤村大字徳下の一部			
		昭31. 8. 10 境界変更 尾上町大字大袋			
		昭34. 6. 10 境界変更 黒石市大字追子野木の一部			
		昭54. 8. 1 境界変更 藤崎町大字藤越の一部			
副村長	金枝 高明	議 長	平田 隆人		
議 員	現議員数 (1) 8	条例定数 [8] 8	任 期 令和 9. 9. 30		
	地域指定			Ⓐ Ⓑ Ⓒ	

(令和7年4月1日現在)

### 【人 口】

(人、世帯)

区 分	人 口	世帯数
22. 10. 1 (国調)	8, 153	2, 406
27. 10. 1 (国調)	7, 783	2, 382
R2. 10. 1 (国調)	7, 326	2, 401
R7. 4. 1 (住基)	7, 189	2, 907

### 【産業構造】 (R2国調)

(人、%)

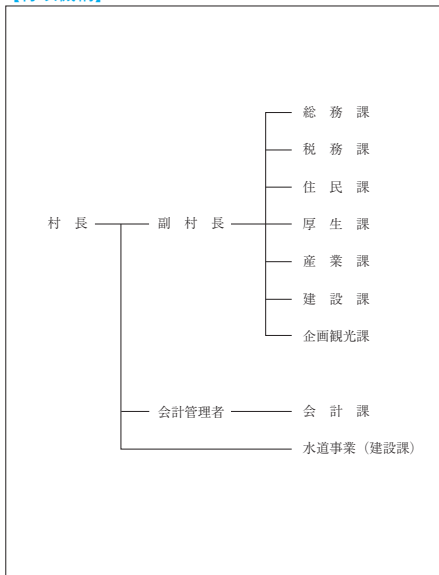
区 分	就業人口	構 成 比
第1次産業	807	21. 1
第2次産業	890	23. 2
第3次産業	2, 134	55. 7
計 (分類不能分含む)	3, 839	

構成比は分母から分類不能分を除いて算出

### 【人口動態】 (R2国調)

人口密度	327. 8 人/km <sup>2</sup>
人口伸率	△ 5. 9 %
0～14歳人口割合	11. 4 %
65歳以上人口割合	36. 1 %

### 【行政機構】



### 【行政区域面積】 (R7.1.1現在)

22. 35 km <sup>2</sup>
------------------------

### 【職員数】 (R6.4.1現在)

(人)

普 通 会 計 計	79
一 般 行 政 部 門	66
特 別 行 政 部 門	13
公 営 企 業 等 会 計 計	8
合 計	87

### 【一般行政職平均給料月額等】 (R6.4.1現在)

一般行政職平均給料月額 (百 円)	2, 857
〃 平均年齢 ( 歳 )	39. 8
〃 平均経験年数 ( 年 )	18. 8

### 【主な歳入歳出】

(百万円、%)

区 分	R7年度 当 初	構成比	R5年度 決 算	構成比
歳 入 計	4,153	100.0	5,013	100.0
地 方 税	568	13.7	611	12.2
地 方 交 付 税	1,498	36.1	2,071	41.3
国・県支出金	816	19.6	964	19.2
地方債(臨財債除く)	190	4.6	260	5.2
臨時財政対策債	0	0.0	13	0.3
繰 入 金	664	16.0	607	12.1
そ の 他	417	10.0	487	9.7
歳 出 計	4,153	100.0	4,458	100.0
義 務 的 経 費 計	2,021	48.6	1,865	41.8
人 件 費	785	18.9	660	14.8
扶 助 費	816	19.6	793	17.8
公 債 費	420	10.1	412	9.2
投 資 的 経 費 計	235	5.7	329	7.4
普通建設事業費	235	5.7	327	7.3
そ の 他 経 費 計	1,897	45.7	2,264	50.8
物 件 費	839	20.2	669	15.0
補 助 費 等	625	15.0	678	15.2
繰 出 金	375	9.0	338	7.6
そ の 他	58	1.5	579	13.0

### 【財政指数】(R5年度決算) (百万円、%)

標準財政規模	2,761
財政力指数	0.266
経常収支比率	84.6
基金現在高	3,597
財政調整基金	2,697
減債基金	341
対標準財政規模 <sup>※</sup>	110.0%
その他特定目的基金	559
地方債現在高(臨財債含む)	4,358
地方債現在高(臨財債除く)	3,044

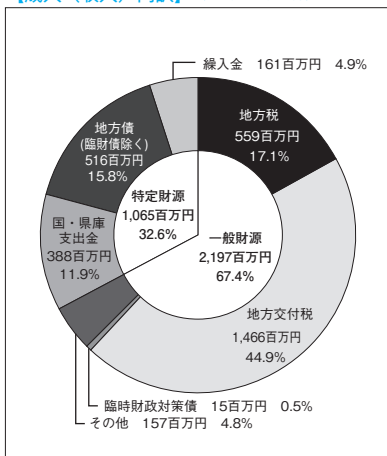
※対標準 =  $\frac{\text{財政調整基金} + \text{減債基金}}{\text{標準財政規模}} \times 100$   
財政規模

### 【健全化判断比率】(R5年度決算) (%)

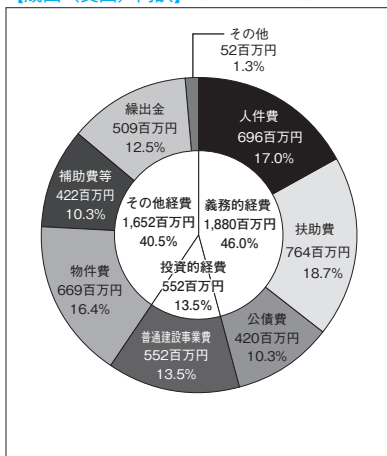
実質赤字比率	- (15.00)
連結実質赤字比率	- (20.00)
実質公債費比率	8.8 (25.0)
将来負担比率	- (350.0)

( ) 内は早期健全化基準

### 【歳入(収入)内訳】(R7年度当初予算)



### 【歳出(支出)内訳】(R7年度当初予算)



【財政比較分析表】 (R5年度普通会計決算)

項 目	田舎館村	類似団体	県内平均
財政力 (財政力指数)	0.26	0.27	0.34
財政構造の弾力性 (経常収支比率)	84.6 %	87.0 %	91.5 %
公債費負担の状況 (実質公債費比率)	8.8 %	9.3 %	9.7 %
将来負担の状況 (将来負担比率)	—	0.0 %	43.9 %
給与水準 (ラスパイレス指数)	94.4	95.6	96.3
定員管理の状況 (人口千人当たり職員数)	11.15 人	17.07 人	7.45 人
人件費・物件費等の状況 (人口1人当たり人件費・物件費等決算額)	182,522 円	363,559 円	159,076 円

【税収の状況】 (R5年度決算)

(百万円、%)

区 分	税収計	市 町 村 民 税			固 定 資 産 税				その他計
		個 人	法 人	計	土 地	家 屋	償却資産	計	
収入済額	611	231	21	252	71	156	55	282	77
(構成比)	(100.0)	(37.8)	(3.4)	(41.2)	(11.6)	(25.6)	(9.0)	(46.2)	(12.6)
徴収率	96.9	98.0	96.8	97.9	95.3	95.3	95.3	95.3	99.4

【公営企業会計の状況】 (R5年度決算)

(百万円、%)

会計名 (法 適)	総収益	総費用	純 損 益	他会計繰入金	資金不足比率
水道事業会計	171	153	18	3	—
田舎館村下水道事業会計	293	220	73	149	—
田舎館村農業集落排水事業会計	29	24	5	13	—

【公共施設等整備状況】 (R5年度公共施設状況調査等) (%、㎡)

(カ所)

道 路 改 良 率	57.6
道 路 舗 装 率	60.6
都市公園等 (人口1人当たり面積)	16.0
上 水 道 等 普 及 率	99.6
汚 水 処 理 施 設 整 備 率	100.8

児童福祉・教育	保育所	2	文化	体育館	1
	幼稚園	0		プール	0
	こども園	1		陸上競技場	0
	小学校	1	野球場	0	
	中学校	1	病院	0	
文化	市民会館等	1	医療	病床数	0
	公民館	1		診療所	2
	図書館	0		※文化施設は市町村立分のみ	

## 【令和7年度主要施策】

(百万円)

項 目	事 業 概 要	当初予算
川部操車場跡地整備事業	川部駅操車場跡地に、駅構内への連絡口のついた交流センターの設置や住宅街を整備することで、未使用地の活用と人口増を図る。	57
県営高田地区農地中間管理機構関連農地整備事業	農地の集積・集団化による地域の収益性向上を図るため、圃場整備や水路整備を行う。	10
田んぼアート関連事業	観光資源である田んぼアートの制作、活用や関連情報の発信を通じて、村への誇り、愛着の醸成や地域振興を図る。	61
村道舗装補修事業	損傷の激しい幹線道路の舗装補修工事を実施し、安全な道路交通の確保を図る。	76
防雪柵設置等工事事業	経年劣化の著しい防雪柵を修繕し、冬期間の安全な道路交通の確保を図る。	28

## 【令和7年度ユニークソフト事業】

(千円)

項 目	事 業 概 要	当初予算
火葬料助成事業	村民が死亡又は死産した場合の火葬料を助成し、火葬場がある他自治体住民と火葬場が無い当村民との火葬料負担額の格差是正を図る。	2,475
出産祝金支給事業	第三子以降の出生に祝金を給付し、子育て世帯の経済的支援の充実を図る。	3,000
農作業省力化・効率化対策事業補助金	農機具等の購入費を補助することで、農作業の省力化、効率化及び担い手の育成、地域農業の活性化及び耕作放棄地等の解消を図る。	3,000
コミュニティ推進事業	地区会が主催する各種イベント、健康増進事業や伝統芸能の保存活用事業等の活動に助成し、地域住民同士の交流促進を図る。	1,820
修学旅行費補助事業	修学旅行に要する経費の一部を補助することにより、保護者の経済的負担を軽減し、児童生徒の健全な育成を支援する。	5,320

## 【祭・行事】

田植え体験ツアー（6月1日）、田んぼアート観覧（6月2日～10月13日）、石アート（6月14日～10月13日）、ねふた合同運行（8月4日）、稲刈り体験ツアー（9月28日）、収穫感謝祭&シクラメン市（11月15日、16日）、冬の田んぼアート（1月23日～25日）
--

## 【主な施設】


道の駅いなかだて「弥生の里」、田舎館村埋蔵文化財センター・博物館、田舎館村展望台、弥生の里展望所、ふれあいセンター・川部温泉、克雪トレーニングセンター、総合案内所「遊稲の館」、光田寺コミュニティセンター・まえたやし温泉ほからっと、田舎館村川部駅交流施設
--

## 【名所・旧跡・著名人】

名 所	十一面観音像（県重文、円空作）
旧 跡	垂柳遺跡（国史跡）
著 名 人	田澤茂（画家）、元横綱栃ノ海（大相撲）、鈴木喜代春（作家）

## 【名産・特産品】

農 林 水 産 物	いちご、米、りんご、トマト
伝 統 工 芸 品	
そ の 他	米こめくん、いち姫、田舎館村役場ブラモデル、トマト加工品（ジュース、ジャム、ドレッシング）、黒にんにく

	所在地 〒038-3692 板柳町大字板柳字土井239-3 電話 (0172) 73-2111 F a x (0172) 73-2120		木 楓	花 りんごの花	鳥 ー
	首 長 かさい たけと 葛西 健人 (65歳) 第1期 任期 令和9. 4. 29		姉妹都市提携 ヤキマ市 米国ワシントン州 昭47. 2. 3 友好都市提携 昌平区 中国北京市 平5. 6. 23		虫 マメコバチ
	副町長 長内 伸夫 議 長 今 浩一		沿革 昭30. 3. 10 合併 板柳町 小阿弥村 畑岡村 沿川村 昭31. 2. 12 境界変更 藤崎町大字下俵外字東豊田、 大字木塚字北亀田の一部 昭33. 11. 1 境界変更 鶴田町大字石野、野中 (字梅林、鶴住の一部を除く)		
	議員 現議員数 ( ) 12	条約定数 [ ] 12	任 期 令和 10. 3. 9	地域指定 (過) (農) (畜) (半)	

(令和7年4月1日現在)

**【人 口】**

(人、世帯)

区 分	人 口	世帯数
22. 10. 1 (国調)	15, 227	4, 770
27. 10. 1 (国調)	13, 935	4, 680
R2. 10. 1 (国調)	12, 700	4, 476
R7. 4. 1 (住基)	12, 109	5, 402

**【産業構造】 (R2国調)**

(人、%)

区 分	就業人口	構 成 比
第1次産業	2, 649	37. 2
第2次産業	1, 117	15. 7
第3次産業	3, 349	47. 1
計 (分類不能分含む)	7, 156	

構成比は分母から分類不能分を除いて算出

**【人口動態】 (R2国調)**

人口密度	303. 2 人/km <sup>2</sup>
人口伸率	△ 8. 9 %
0～14歳人口割合	9. 5 %
65歳以上人口割合	38. 0 %

**【行政区域面積】 (R7. 1. 1現在)**

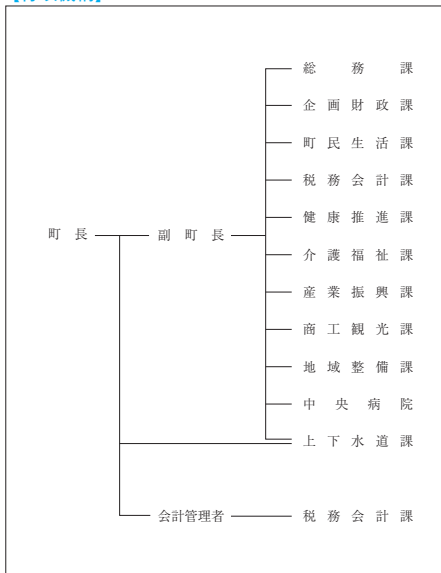
41. 88 km <sup>2</sup>
------------------------

**【職員数】 (R6. 4. 1現在) (人)**

普 通 会 計 計	100
一 般 行 政 部 門	82
特 別 行 政 部 門	18
公 営 企 業 等 会 計 計	74
合 計	174

**【一般行政職平均給料月額等】 (R6. 4. 1現在)**

一般行政職平均給料月額 (百 円)	2, 848
〃 平均年齢 ( 歳 )	38. 4
〃 平均経験年数 ( 年 )	17. 4

**【行政機構】**


### 【主な歳入歳出】

(百万円、%)

区 分	R7年度 当 初	構成比	R5年度 決 算	構成比
歳 入 計	7,493	100.0	7,505	100.0
地 方 税	872	11.6	950	12.6
地 方 交 付 税	3,050	40.7	3,217	42.9
国・県支出金	1,562	20.8	1,708	22.8
地方債(臨財債除く)	363	4.8	178	2.3
臨時財政対策債	0	0.0	19	0.3
繰 入 金	809	10.8	474	6.3
そ の 他	837	11.3	959	12.8
歳 出 計	7,493	100.0	6,949	100.0
義 務 的 経 費 計	3,078	41.0	2,673	38.5
人 件 費	1,165	15.5	953	13.7
扶 助 費	1,349	18.0	1,147	16.5
公 債 費	564	7.5	573	8.3
投 資 的 経 費 計	577	7.7	504	7.2
普通建設事業費	577	7.7	479	6.9
そ の 他 経 費 計	3,838	51.3	3,772	54.3
物 件 費	1,211	16.2	916	13.2
補 助 費 等	1,741	23.2	1,742	25.1
繰 出 金	696	9.3	851	12.2
そ の 他	190	2.6	263	3.8

### 【財政指数】(R5年度決算) (百万円、%)

標準財政規模	4,268
財政力指数	0.265
経常収支比率	94.9
基金現在高	4,295
財政調整基金	1,498
減債基金	999
対標準財政規模 <sup>※</sup>	58.5%
その他特定目的基金	1,798
地方債現在高(臨財債含む)	5,847
地方債現在高(臨財債除く)	3,839

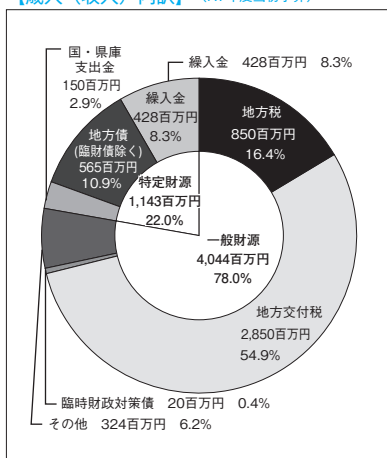
※対標準 =  $\frac{\text{財政調整基金} + \text{減債基金}}{\text{標準財政規模}} \times 100$   
財政規模

### 【健全化判断比率】(R5年度決算) (%)

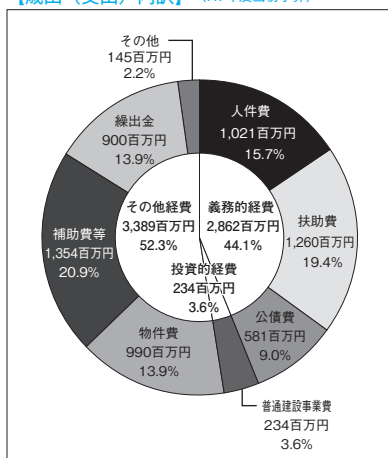
実質赤字比率	- (15.00)
連結実質赤字比率	- (20.00)
実質公債費比率	11.7 (25.0)
将来負担比率	- (350.0)

( ) 内は早期健全化基準

### 【歳入(収入)内訳】(R7年度当初予算)



### 【歳出(支出)内訳】(R7年度当初予算)



【財政比較分析表】 (R5年度普通会計決算)

項 目	板柳町	類似団体	県内平均
財政力 (財政力指数)	0.27	0.3	0.34
財政構造の弾力性 (経常収支比率)	94.9%	89.5%	91.5%
公債費負担の状況 (実質公債費比率)	11.7%	9.3%	9.7%
将来負担の状況 (将来負担比率)	—	0.0%	43.9%
給与水準 (ラスパイレス指数)	93.5	95.5	96.3
定員管理の状況 (人口千人当たり職員数)	8.28人	12.94人	7.45人
人件費・物件費等の状況 (人口1人当たり人件費・物件費等決算額)	154,505円	295,206円	159,076円

【税収の状況】 (R5年度決算)

(百万円、%)

区 分	税収計	市 町 村 民 税			固 定 資 産 税				その他計
		個 人	法 人	計	土 地	家 屋	償却資産	計	
収入済額	950	378	34	412	97	238	45	380	158
(構成比)	(100.0)	(39.8)	(3.6)	(43.4)	(10.2)	(25.1)	(4.7)	(40.0)	(16.6)
徴収率	96.1	95.2	99.4	95.5	94.9	96.2	94.0	95.6	98.7

【公営企業会計の状況】 (R5年度決算)

(百万円、%)

会計名 (法 適)	総収益	総費用	純 損 益	他会計繰入金	資金不足比率
板柳町水道事業会計	299	257	42	7	—
板柳中央病院事業会計	1,106	1,055	51	340	—
公共下水道事業会計	344	309	35	181	—
会計名 (法非適)	歳 入	歳 出	形式収支	他会計繰入金	資金不足比率
農業集落排水事業特別会計	449	222	227	183	—

【公共施設等整備状況】 (R5年度公共施設状況調査等) (%、㎡)

(カ所)

道 路 改 良 率	53.9
道 路 舗 装 率	65.5
都市公園等 (人口1人当たり面積)	8.9
上 水 道 等 普 及 率	97.9
汚 水 処 理 施 設 整 備 率	99.4

児童福祉・教育	保育所	0	文化	体育館	1
	幼稚園	0		プール	2
	こども園	4		陸上競技場	0
	小学校	4	野球場	1	
	中学校	1	医療	病院	1
市民会館等	2	病床数		80	
公民館	1	診療所		10	
文化	図書館	1			

※文化施設は市町村立分のみ

## 【令和7年度主要施策】

(百万円)

項 目	事 業 概 要	当初予算
統合小学校長寿命化改修工事基本設計・実施設計業務委託料	統合小学校の長寿命化改修に向け、基本設計・実施設計を行う。	67
福祉センター1階トイレ改修工事	車椅子使用者や乳幼児連れの方などが安心して利用できるように、福祉センター1階中央に男女兼用のバリアフリートイレを設置する。	22
板柳北小学校駐車場整備工事	統合小学校の長寿命化改修に向け、板柳南小学校の児童を板柳北小学校で受け入れることから駐車場の整備・拡大を行う。	28
舗装補修工事	道路の維持補修を行い、道路利用者の安全性、利便性の向上を図る。	60
岡本玉川環状線歩道整備工事	岡本玉川環状線歩道及び流融雪溝の整備。	100

## 【令和7年度ユニークソフト事業】

(千円)

項 目	事 業 概 要	当初予算
子育て世帯・若者夫婦定住サポート事業	板柳町に定住する子育て世帯・若者夫婦世帯を対象に、住宅取得費用及び固定資産税の一部助成や、賃貸の家賃の一部について助成する。	17,660
修学旅行費補助金	宿泊費等が高騰していることから保護者の負担軽減のため、小学6年生の児童と中学2年生の生徒を対象に修学旅行費の一部を助成する。	3,620
高校生通学費等補助事業	町内に居住する高校生等の保護者に対し、通学費等の一部を助成する。	17,220
副食費支援事業給付費	子育て世帯の経済的負担を軽減するため、保育施設に支払う副食費を満3歳以上の子ども1人あたりにつき月額5,000円まで助成する。	7,932
収入保険加入促進事業	農業者の経営安定化のため、自然災害や価格低下等による収入減少に対して補填される収入保険の加入促進を目的に保険料の一部を補助する。	11,548

## 【祭・行事】

いたやなぎ春まつり（4月20日）、りんご灯まつり（8月9日、10日予定）、りんごの里板柳まるかじりウォーク（10月2日曜日予定）、いたやなぎはしご酒らりー（2月第1土曜日予定）、りんごの里いたやなぎ雪まつり（2月11日予定）
--

## 【主な施設】

板柳町ふるさとセンター、板柳町多目的ホール「あぶる」、老人憩いの家「いきいきセンター」、国民健康保険板柳中央病院、中央アップルモール
--

## 【名所・旧跡・著名人】

名 所	海童神社、工藤忠（旧満州国皇帝の侍衛長）生家「皇帝の森」
旧 跡	古館城址
著 名 人	桜錦（大相撲）、追風海（同）、高見盛（同、現・東関親方）、松山忠三（水彩画家）、福士加代子（陸上選手）

## 【名産・特産品】

農 林 水 産 物	りんご（9月上旬～11月中旬）、いたや毛豆（9月下旬～10月上旬）
伝 統 工 芸 品	りんご樹皮細工、りんご草木染め、ぱんりゅう焼き（陶芸品）
そ の 他	りんご加工品（ジュース、ジャム、ドレッシング、ファイバークッキー、アップルバター、アップルシロップ、シードル、アイスクリーム）



	所在地 〒038-3595 鶴田町大字鶴田字早瀬200番地1 電 話 (0173) 22-2111 F a x (0173) 22-6007		木 黒松	花 りんごの花	鳥 丹頂鶴
	首 長 あいかわ まさみつ 相川 正光 (72歳) 第3期 任期 令和8. 8. 20		姉妹都市提携 アメリカ合衆国オレゴン州フッドリバー市 (昭52. 7. 27) (友好交流提携) 鹿児島県さつま町 (平22. 11. 13)		
副町長		議 長	加賀谷 忠榮		
議 員	現議員数 (1) 12	条例定数 [12] 12	任 期 令和 10. 2. 29		
			地域指定	Ⓐ Ⓑ Ⓒ Ⓓ	

(令和7年4月1日現在)

## 【人 口】

(人、世帯)

区 分	人 口	世帯数
22. 10. 1 (国調)	14, 270	4, 402
27. 10. 1 (国調)	13, 392	4, 384
R2. 10. 1 (国調)	12, 074	4, 256
R7. 4. 1 (住基)	11, 388	5, 323

## 【産業構造】 (R2国調)

(人、%)

区 分	就業人口	構 成 比
第1次産業	2, 016	32. 6
第2次産業	1, 135	18. 3
第3次産業	3, 035	49. 1
計 (分類不能分含む)	6, 208	

構成比は分母から分類不能分を除いて算出

## 【人口動態】 (R2国調)

人口密度	260. 0 人/km <sup>2</sup>
人口伸率	△ 9. 8 %
0～14歳人口割合	10. 5 %
65歳以上人口割合	37. 9 %

## 【行政区面積】 (R7. 1. 1現在)

46. 43 km <sup>2</sup>
------------------------

## 【職員数】 (R6. 4. 1現在)

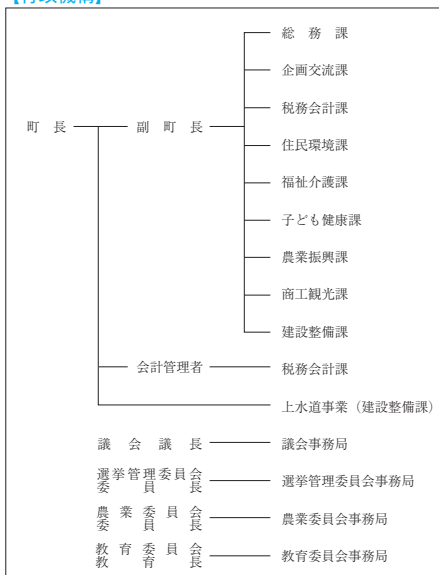
(人)

普 通 会 計 計	94
一 般 行 政 部 門	83
特 別 行 政 部 門	11
公 営 企 業 等 会 計 計	18
合 計	112

## 【一般行政職平均給料月額等】 (R6. 4. 1現在)

一般行政職平均給料月額 (百 円)	2, 943
〃 平均年齢 ( 歳 )	38. 8
〃 平均経験年数 ( 年 )	18. 0

## 【行政機構】



### 【主な歳入歳出】

(百万円、%)

区 分	R7年度 当 初	構成比	R5年度 決 算	構成比
歳 入 計	7,552	100.0	7,703	100.0
地 方 税	991	13.1	976	12.7
地 方 交 付 税	3,030	40.1	3,094	40.2
国・県支出金	1,688	22.4	1,760	22.9
地方債(臨財債除く)	514	6.8	602	7.8
臨時財政対策債	0	0.0	18	0.2
繰 入 金	599	7.9	294	3.8
そ の 他	730	9.7	959	12.4
歳 出 計	7,552	100.0	7,167	100.0
義 務 的 経 費 計	3,055	40.4	3,013	42.1
人 件 費	1,130	15.0	957	13.4
扶 助 費	1,295	17.1	1,459	20.4
公 債 費	630	8.3	597	8.3
投 資 的 経 費 計	686	9.1	668	9.3
普通建設事業費	686	9.1	668	9.3
そ の 他 経 費 計	3,811	50.5	3,486	48.6
物 件 費	1,154	15.3	844	11.8
補 助 費 等	1,634	21.6	1,709	23.8
繰 出 金	741	9.8	633	8.8
そ の 他	282	3.8	300	4.2

### 【財政指数】(R5年度決算) (百万円、%)

標準財政規模	4,157
財政力指数	0.269
経常収支比率	93.8
基金現在高	1,470
財政調整基金	929
減債基金	228
対標準財政規模 <sup>※</sup>	27.8%
その他特定目的基金	313
地方債現在高(臨財債含む)	7,981
地方債現在高(臨財債除く)	6,068

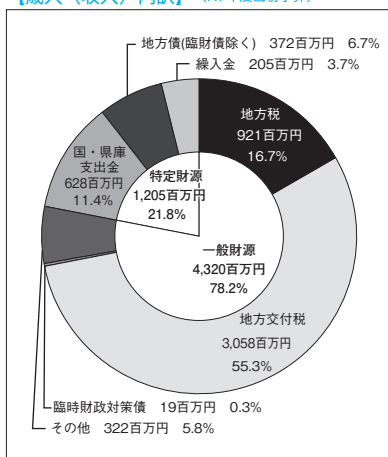
※対標準 =  $\frac{\text{財政調整基金} + \text{減債基金}}{\text{標準財政規模}} \times 100$

### 【健全化判断比率】(R5年度決算) (%)

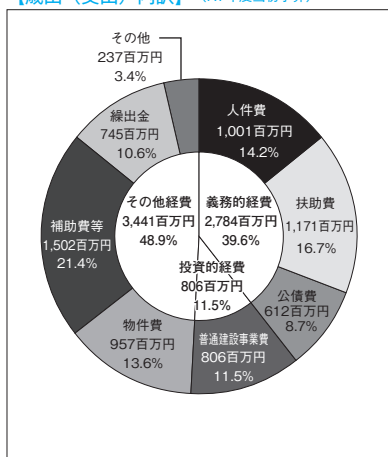
実質赤字比率	- (15.00)
連結実質赤字比率	- (20.00)
実質公債費比率	12.7 (25.0)
将来負担比率	109.3 (350.0)

( ) 内は早期健全化基準

### 【歳入(収入)内訳】(R7年度当初予算)



### 【歳出(支出)内訳】(R7年度当初予算)



【財政比較分析表】 (R5年度普通会計決算)

項 目	鶴田町	類似団体	県内平均
財政力(財政力指数)	0.27	0.3	0.34
財政構造の弾力性(経常収支比率)	93.8%	89.5%	91.5%
公債費負担の状況(実質公債費比率)	12.7%	9.3%	9.7%
将来負担の状況(将来負担比率)	109.3%	0.0%	43.9%
給与水準(ラスパイレス指数)	94.8	95.5	96.3
定員管理の状況(人口千人当たり職員数)	7.83人	12.94人	7.45人
人件費・物件費等の状況(人口1人当たり人件費・物件費等決算額)	160,119円	295,208円	159,076円

【税収の状況】 (R5年度決算)

(百万円、%)

区 分	税収計	市 町 村 民 税			固 定 資 産 税				その他計
		個 人	法 人	計	土 地	家 屋	償却資産	計	
収入済額	976	355	21	376	78	190	128	396	204
(構成比)	(100.0)	(36.4)	(2.1)	(38.5)	(8.0)	(19.5)	(13.1)	(40.6)	(20.9)
徴収率	94.0	94.1	95.1	94.2	88.3	88.3	100.0	91.8	98.2

【公営企業会計の状況】 (R5年度決算)

(百万円、%)

会計名(法 適)	総収益	総費用	純 損 益	他会計繰入金	資金不足比率
水道事業会計	298	281	17	—	—
下水道事業会計	748	515	233	509	—

【公共施設等整備状況】 (R5年度公共施設状況調査等) (%、㎡)

(カ所)

道 路 改 良 率	83.8
道 路 舗 装 率	66.1
都市公園等(人口1人当たり面積)	14.9
上 水 道 等 普 及 率	97.9
汚 水 処 理 施 設 整 備 率	113.7

児童福祉・教育	保育所	3	文化	体育館	3
	幼稚園	1		プール	1
	こども園	3		陸上競技場	0
	小学校	1	野球場	2	
	中学校	1	医療	病院	0
市民会館等	0	病床数		0	
公民館	1	診療所		9	
文化	図書館	0	※文化施設は市町村立分のみ		

## 【令和7年度主要施策】

(百万円)

項 目	事 業 概 要	当初予算
駅東団地住宅建設事業	老朽化が著しい駅東団地の建替えを行い、若者の定住促進に繋げる。	186
自治体情報システム標準化・共通化事業	自治体での業務を円滑に行うため、ガバメントクラウドの運用やネットワーク管理、住民サービスデジタル化を進める。	176
中学校施設整備助成事業	老朽化が進む鶴田中学校中央棟の屋根及び外壁を改修し、安心・安全な教育体制の構築を図る。	82
小・中学校タブレット端末更新事業	令和2年度に小中学校に導入したタブレットの更新を年次計画で進める。	39
地域活性化支援センター改修事業	旧水元中央小学校の廃校施設にコワーキングスペースやサテライトオフィス等を整備し、移住促進や新たなビジネス創出の拠点施設へ改修を行う。	9

## 【令和7年度ユニークソフト事業】

(千円)

項 目	事 業 概 要	当初予算
带状疱疹ウイルスワクチン予防接種事業	国で行っている左記の事業の対象を65歳以上から50・55・60歳に拡充する。	572
鶴の架け橋交流事業	町内の小中学生10名で友好都市鹿児島県さつま町を訪問し、風土や習慣の違いを体験する。	3,889
果樹防風網張替助成事業	安定して良質な果樹生産を行う農業者を支援するため、防風網の張替に係る費用の一部に対して助成する。	2,000
稲わら収集事業	わら焼き減少のため、稲わら収集機械（ロールベアラー）使用による収集を行う農家へ補助をし、稲わら収集を委託する。	300
定住支援事業	子育て世帯や若者世帯の移住・定住を促進するため、町内に新たに住宅を取得する方に交付金を交付する。	2,840

## 【祭・行事】

鶴の舞橋春まつり（4月19日～5月6日）、つがる富士見湖一周マラソン&ウォーキング大会（5月11日）、つるたままつり（8月中旬）、道の駅つるた スチューベンぶどうまつり（10月11日～12日）、鶴の舞橋秋祭りライトアップイベント（10月下旬～11月上旬）、鶴田町町民文化祭・いのちのまつり（11月中旬）
---

## 【主な施設】

鶴の舞橋・富士見湖パーク、丹頂鶴自然公園、国際交流会館、保健福祉センター「鶴遊館」、道の駅つるた「鶴の里あるじゃ」、歴史文化伝承館、鶴の舞橋観光施設「ここにもあるじゃ」、鶴田町地域活性化支援センター「TSURUTA LABO」
---

## 【名所・旧跡・著名人】

名 所	鶴の舞橋、津軽富士見湖、トドロッコ（モミの木、県天然記念物）
旧 跡	
著 名 人	増田久子（尾原家万次郎女）、棟方公寿（元スーパーリーグプレーヤー）、一戸総太（元WPMFMエタイ世界スーパーバンダム級王者）、葛西頼之（三味線演奏者）

## 【名産・特産品】

農 林 水 産 物	つるたスチューベン（地理的表示保護制度(GI)登録産品、作付面積全国第1位、生産量全国第1位、旬の時期11月～1月）、りんご、米
伝 統 工 芸 品	
そ の 他	スチューベン加工品（ワイン、ジュース、大福、ゼリーなど）、りんごジュース、大豆加工品（テンペ、パケツ豆腐）、米粉パン、びっくりパン



	所在地 〒037-0392 中泊町大字中里字紅葉坂209番地 電 話 (0173) 57-2111 F a x (0173) 57-3849		木 ヒバ	花 菊	鳥 ツバメ
	首 長 はまだて とよみつ <b>濱 館 豊 光</b> (64歳) 第3期 任期 令和11. 4. 23		姉妹都市提携 —		
副町長	三上 見瑠	議 長	沿革 昭30. 3. 1 合併(中里町、内潟村、武田村) 昭41. 12. 1 境界変更(稲垣村大字下繁田の一部) 平17. 3. 28 中里町と小泊村が合併し中泊町となる		
議 員	現議員数 (1) 13	条例定数 [11] 13	任 期 令和 9. 1. 15		
地域指定 (調) (迎) (集) (農) (手)					

(令和7年8月1日現在)

【人 口】

(人、世帯)

区 分	人 口	世帯数
22. 10. 1 (国調)	12, 743	4, 370
27. 10. 1 (国調)	11, 187	4, 118
R2. 10. 1 (国調)	9, 657	3, 870
R7. 4. 1 (住基)	9, 331	4, 803

【産業構造】(R2国調)

(人、%)

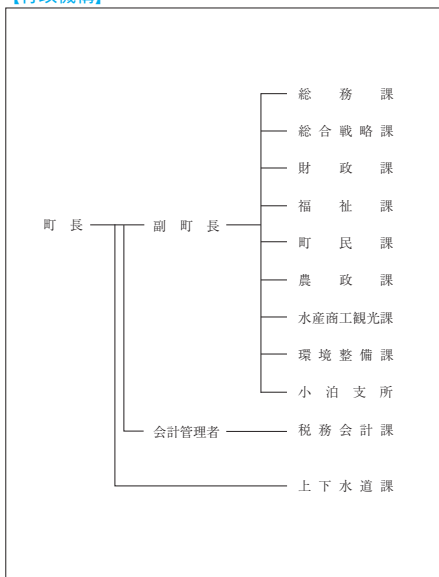
区 分	就業人口	構 成 比
第1次産業	919	20. 9
第2次産業	1, 192	27. 2
第3次産業	2, 279	51. 9
計 (分類不能分含む)	4, 403	

構成比は分母から分類不能分を除いて算出

【人口動態】(R2国調)

人口密度	44. 6 人/km <sup>2</sup>
人口伸率	△ 13. 7 %
0～14歳人口割合	7. 8 %
65歳以上人口割合	44. 4 %

【行政機構】



【行政区域名積】(R7.1.1現在)

216. 34 km <sup>2</sup>
-------------------------

【職員数】(R6.4.1現在) (人)

普 通 会 計 計	105
一 般 行 政 部 門	90
特 別 行 政 部 門	15
公 営 企 業 等 会 計 計	18
合 計	123

【一般行政職平均給料月額等】(R6.4.1現在)

一般行政職平均給料月額(百 円)	3, 113
平均年齢( 歳 )	42. 4
平均経験年数( 年 )	19. 7

### 【主な歳入歳出】

(百万円、%)

区 分	R7年度 当 初	構成比	R5年度 決 算	構成比
歳 入 計	8,438	100.0	10,063	100.0
地 方 税	983	11.6	1,061	10.5
地 方 交 付 税	3,845	45.6	3,932	39.1
国・県支出金	1,717	20.3	2,034	20.2
地方債(臨財債除く)	525	6.2	1,835	18.2
臨時財政対策債	0	0.0	19	0.2
繰 入 金	411	4.9	188	1.9
そ の 他	957	11.4	994	9.9
歳 出 計	8,438	100.0	9,820	100.0
義 務 的 経 費 計	3,305	39.1	3,363	34.3
人 件 費	1,032	12.2	981	10.0
扶 助 費	932	11.0	1,166	11.9
公 債 費	1,341	15.9	1,216	12.4
投 資 的 経 費 計	615	7.3	2,018	20.5
普 通 建 設 事 業 費	615	7.3	1,855	18.9
そ の 他 経 費 計	4,518	53.6	4,439	45.2
物 件 費	1,809	21.4	1,282	13.1
補 助 費 等	1,866	22.1	1,383	14.1
繰 出 金	674	8.0	729	7.4
そ の 他	169	2.1	1,045	10.6

### 【財政指数】(R5年度決算) (百万円、%)

標準財政規模	4,892
財政力指数	0.222
経常収支比率	93.1
基金現在高	3,738
財政調整基金	2,833
減債基金	220
対標準財政規模 <sup>※</sup>	59.5%
その他特定目的基金	685
地方債現在高(臨財債含む)	14,605
地方債現在高(臨財債除く)	12,306

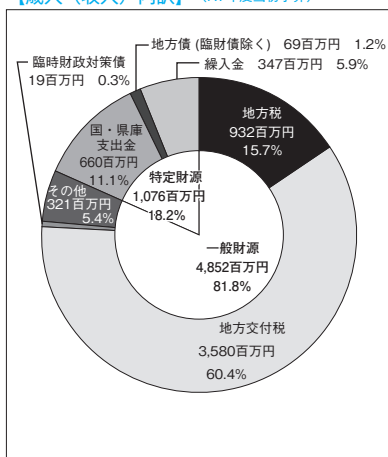
※対標準 =  $\frac{\text{財政調整基金} + \text{減債基金}}{\text{標準財政規模}} \times 100$   
財政規模

### 【健全化判断比率】(R5年度決算) (%)

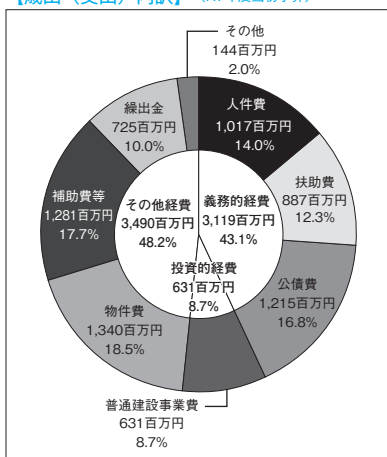
実質赤字比率	- (15.00)
連結実質赤字比率	- (20.00)
実質公債費比率	10.3 (25.0)
将来負担比率	66.2 (350.0)

( ) 内は早期健全化基準

### 【歳入(収入)内訳】(R7年度当初予算)



### 【歳出(支出)内訳】(R7年度当初予算)



【財政比較分析表】 (R5年度普通会計決算)

項 目	中泊町	類似団体	県内平均
財政力（財政力指数）	0.22	0.27	0.34
財政構造の弾力性（経常収支比率）	93.1%	87.0%	91.5%
公債費負担の状況（実質公債費比率）	10.3%	9.3%	9.7%
将来負担の状況（将来負担比率）	66.2%	0.0%	43.9%
給与水準（ラスパイレス指数）	93.6	95.6	96.3
定員管理の状況（人口千人当たり職員数）	10.89人	17.07人	7.45人
人件費・物件費等の状況（人口1人当たり人件費・物件費等決算額）	243,523円	363,559円	159,076円

【税収の状況】 (R5年度決算)

(百万円、%)

区 分	税収計	市 町 村 民 税			固 定 資 産 税				その他計
		個 人	法 人	計	土 地	家 屋	償却資産	計	
収入済額	1,061	295	36	331	85	156	330	571	159
(構成比)	(100.0)	(27.8)	(3.4)	(31.2)	(8.0)	(14.7)	(31.1)	(53.8)	(15.0)
徴収率	97.5	97.3	100.0	97.6	96.2	96.3	97.6	97.0	99.1

【公営企業会計の状況】 (R5年度決算)

(百万円、%)

会計名（法 適）	総収益	総費用	純 損 益	他会計繰入金	資金不足比率
中泊町水道事業特別会計	310	266	44	19	—
会計名（法非適）	歳 入	歳 出	形式収支	他会計繰入金	資金不足比率
中泊町農業集落排水事業特別会計	44	44	0	31	—
中泊町漁業集落排水事業特別会計	28	28	0	18	—

【公共施設等整備状況】 (R5年度公共施設状況調査等) (%、㎡)

(カ所)

道 路 改 良 率	24.6
道 路 舗 装 率	41.7
都市公園等（人口1人当たり面積）	36.2
上 水 道 等 普 及 率	97.0
汚 水 処 理 施 設 整 備 率	23.9

児童福祉・教育	保育所	0	文化	体育館	1
	幼稚園	0		プール	1
	こども園	3		陸上競技場	1
	小学校	4	野球場	1	
	中学校	2	医療	病院	0
文化	市民会館等	2	病床数	0	
	公民館	3	診療所	10	
	図書館	1	※文化施設は市町村立分のみ		

## 【令和7年度主要施策】

(百万円)

項 目	事 業 概 要	当初予算
総合文化センター「バルナス」改修事業	総合文化センター「バルナス」の経年劣化等に伴い、空調設備の改修・増設、ホールの天井改修、舞台設備の改修及び屋外通路照明の修繕等を実施。	287
公設塾運営事業	町内の小学生及び中学生を対象とした公設塾の設置及び運営。	19
兼任集落支援員設置事業	持続可能な地域づくりを目指すため、町内会長等が集落支援員を兼務し、地域の課題解決の施策に取り組む。	13
武田・中里地区循環バス運行	買い物や通院、入浴施設への移動ニーズに即した、新たなコミュニティバスの運行。365日運行し、路線内フリー乗降とする。	18

## 【令和7年度ユニークソフト事業】

(千円)

項 目	事 業 概 要	当初予算
高等学校通学費等助成事業	町外の高校へ通学する高校生への通学支援。公共交通機関の利用料及び下宿や入寮による家賃の一部を助成。	10,867
起業・創業チャレンジ支援事業	町内で起業・創業を希望する者を対象にビジネスコンテストを開催。各賞に応じた賞金を贈呈するほか、上位2者には起業・創業チャレンジ支援金を申請できる権利の付与及び、伴走支援を実施。	
先進的学校教育推進事業	インターネットを活用したオンラインによる異文化交流・学習推進事業。令和7年度から全ての学校で実施予定。	23,817
奨学金返還支援事業	町内に住所を有し就業している者で、奨学金を活用して大学や高校等を卒業した若年層に奨学金返還を支援。支援金の基金積立を実施。	5,000

## 【祭・行事】

竜泊ラインウォーキング (4月下旬)、宮越家「離れ・庭園」の一般公開 (春・秋)、津軽海峡交流フェスタ (7月上旬)、中泊ビーチサッカーフェスタ (7月中旬)、なかどまりまつり (8月上旬)、大沢内ため池ウォーキング (10月下旬)、中泊町町民文化祭 (10月下旬)、ウインター花火&イルミネーション (11月下旬)
--

## 【主な施設】

中泊町総合福祉健康センター「湯らばーく」、運動公園、森林公園、ふれあいセンター (宿泊所)、滝ノ沢防愛ランド (キャンプ場)、バルナス (文化センター・図書館・博物館)、中泊町特産物直売所「ピュア」、徐福の里公園、道の駅「こどもり」、折腰内オートキャンプ場、小説「津軽」の像記念館
--

## 【名所・旧跡・著名人】

名 所	宮越家「離れと庭園」、中里城跡史跡公園、大沢内ため池・湧きつば、十三湖岸公園、不動の滝、津軽三十三観音霊場 (十四、十五、十六)、権現崎、竜泊ライン、眺巖台、七ツ滝、マリンパーク
旧 跡	
著 名 人	宝富士関 (大相撲)、三上寛 (歌手)、横山ひでき (タレント)、木村巖 (金多豆蔵人形一座3代目主宰者)

## 【名産・特産品】

農 林 水 産 物	ブルーベリー (夏)、中里在来種ハトムギ (秋)、津軽海峡メバル (夏)、イカ (夏～冬)、大地健康茶
伝 統 工 芸 品	
そ の 他	中泊メバルの刺身と煮付け膳、中泊メバルちゃんこ鍋、中泊海鮮トマトラーメン、メバル加工品、津軽めし、ヒノキチオール製品、イカ加工品 (のしイカ、塩辛、沖漬)、サザエカレー



# のへじまち 野辺地町

市町村電算コード 024015

【キャッチフレーズ】 未来につなげる幸せのまち のへじ

HPアドレス <https://www.town.noheji.aomori.jp/>

	所在地 〒039-3131 野辺地町字野辺地123番地1 電 話 (0175) 64-2111 F a x (0175) 64-9594		木 さくら	花 はまなす	鳥 かもめ
	首 長 のむら ひでお <b>野村 秀雄</b> (61歳) 第2期 任期 令和9. 10. 26		姉妹都市提携 久喜市・埼玉県 H25. 8. 29 土庄町・香川県 H22. 10. 10 (友好公園)		
副町長	江刺家 和夫	議 長	岡山 義廣		
議 員	現議員数 (2) 12	条例定数 [ ] 12	任 期 令和 9. 4. 30		
			沿革 明30. 8. 28 町制施行		
			地域指定 (過) (辺) (農) (畜) (特) (半)		

(令和7年4月1日現在)

## 【人 口】

(人、世帯)

区 分	人 口	世帯数
22. 10. 1 (国調)	14, 314	5, 766
27. 10. 1 (国調)	13, 524	5, 565
R2. 10. 1 (国調)	12, 374	5, 433
R7. 4. 1 (住基)	11, 742	6, 300

## 【産業構造】 (R2国調)

(人、%)

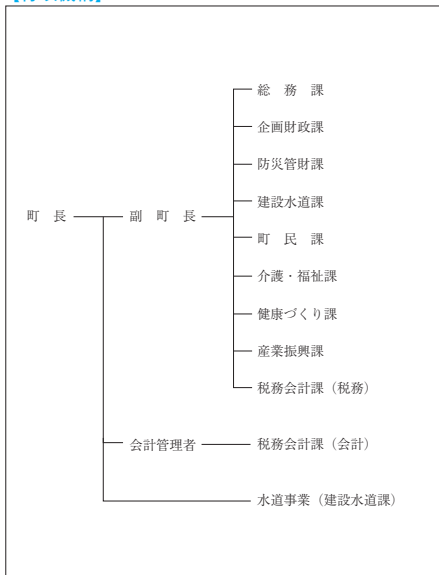
区 分	就業人口	構 成 比
第1次産業	444	7. 6
第2次産業	1, 526	26. 0
第3次産業	3, 903	66. 5
計 (分類不能分含む)	5, 951	

構成比は分母から分類不能分を除いて算出

## 【人口動態】 (R2国調)

人口密度	151. 5 人/km <sup>2</sup>
人口伸率	△ 8. 5 %
0～14歳人口割合	8. 9 %
65歳以上人口割合	38. 1 %

## 【行政機構】



## 【行政区面積】 (R7.1.1現在)

81. 68 km <sup>2</sup>
------------------------

## 【職員数】 (R6.4.1現在)

(人)

普 通 会 計 計	105
一 般 行 政 部 門	83
特 別 行 政 部 門	22
公 営 企 業 等 会 計 計	15
合 計	120

## 【一般行政職平均給料月額等】 (R6.4.1現在)

一般行政職平均給料月額 (百 円)	2, 934
平均年齢 ( 歳 )	38. 8
平均経験年数 ( 年 )	18. 1

### 【主な歳入歳出】

(百万円、%)

区 分	R7年度 当 初	構成比	R5年度 決 算	構成比
歳 入 計	7,629	100.0	8,795	100.0
地 方 税	1,422	18.6	1,340	15.2
地 方 交 付 税	2,600	34.1	2,776	31.6
国・県 支 出 金	1,711	22.4	1,922	21.9
地方債(臨財債除く)	769	10.1	1,453	16.5
臨時財政対策債	0	0.0	24	0.3
繰 入 金	543	7.1	449	5.1
そ の 他	584	7.7	831	9.4
歳 出 計	7,629	100.0	8,643	100.0
義 務 的 経 費 計	3,093	40.5	3,023	35.0
人 件 費	1,198	15.7	1,005	11.6
扶 助 費	1,139	14.9	1,270	14.7
公 債 費	756	9.9	748	8.7
投 資 的 経 費 計	397	5.2	1,958	22.7
普 通 建 設 事 業 費	397	5.2	1,957	22.6
そ の 他 経 費 計	4,139	54.3	3,662	42.3
物 件 費	1,237	16.2	827	9.6
補 助 費 等	1,754	23.0	1,530	17.7
繰 出 金	750	9.8	717	8.2
そ の 他	398	5.3	588	6.8

### 【財政指数】(R5年度決算) (百万円、%)

標準財政規模	4,214
財政力指数	0.355
経常収支比率	94.3
基金現在高	2,535
財政調整基金	1,097
減債基金	78
対標準財政規模 <sup>※</sup>	27.9%
その他特定目的基金	1,360
地方債現在高(臨財債含む)	6,194
地方債現在高(臨財債除く)	4,130

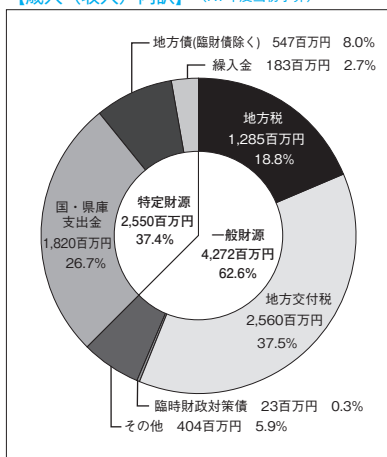
※対標準 =  $\frac{\text{財政調整基金} + \text{減債基金}}{\text{標準財政規模}} \times 100$

### 【健全化判断比率】(R5年度決算) (%)

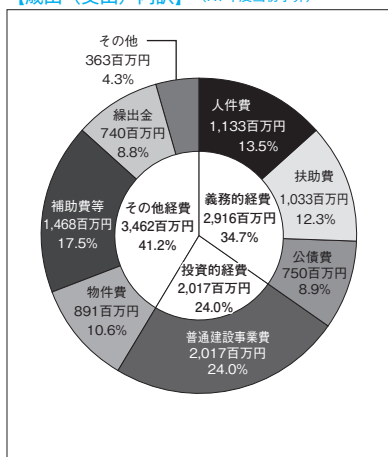
実質赤字比率	- (15.00)
連結実質赤字比率	- (20.00)
実質公債費比率	6.9 (25.0)
将来負担比率	0.6 (350.0)

( ) 内は早期健全化基準

### 【歳入(収入)内訳】(R7年度当初予算)



### 【歳出(支出)内訳】(R7年度当初予算)



【財政比較分析表】 (R5年度普通会計決算)

項 目	野辺地町	類似団体	県内平均
財政力（財政力指数）	0.36	0.43	0.34
財政構造の弾力性（経常収支比率）	94.3%	89.2%	91.5%
公債費負担の状況（実質公債費比率）	6.9%	8.1%	9.7%
将来負担の状況（将来負担比率）	0.6	0.0%	43.9%
給与水準（ラスパイレス指数）	95.1	96.2	96.3
定員管理の状況（人口千人当たり職員数）	8.98人	10.85人	7.45人
人件費・物件費等の状況（人口1人当たり人件費・物件費等決算額）	156,285円	217,227円	159,076円

【税収の状況】 (R5年度決算)

(百万円、%)

区 分	税収計	市 町 村 民 税			固 定 資 産 税				その他計
		個 人	法 人	計	土 地	家 屋	償却資産	計	
収入済額	1,340	493	81	574	92	285	196	573	193
(構成比)	(100.0)	(36.8)	(6.0)	(42.8)	(6.9)	(21.3)	(14.6)	(42.8)	(14.4)
徴収率	97.5	97.5	99.9	97.8	96.7	96.7	96.7	96.7	99.2

【公営企業会計の状況】 (R5年度決算)

(百万円、%)

会計名（法 適）	総収益	総費用	純 損 益	他会計繰入金	資金不足比率
水道事業特別会計	248	236	12	7	—
会計名（法非適）	歳 入	歳 出	形式収支	他会計繰入金	資金不足比率
野辺地町下水道事業特別会計	30	30	—	30	—

【公共施設等整備状況】 (R5年度公共施設状況調査等) (%、㎡)

(カ所)

道 路 改 良 率	51.5
道 路 舗 装 率	64.3
都市公園等（人口1人当たり面積）	22.1
上 水 道 等 普 及 率	99.6
汚 水 処 理 施 設 整 備 率	71.2

児童福祉・教育	保育所	3	文化	体育館	2
	幼稚園	1		プール	1
	こども園	0		陸上競技場	1
	小学校	2		野球場	2
	中学校	1		病院	1
文化	市民会館等	0	医療	病床数	151
	公民館	2		診療所	12
	図書館	1		※文化施設は市町村立分のみ	

## 【令和7年度主要施策】

(百万円)

項 目	事 業 概 要	当初予算
統合小学校新築事業	統合小学校新築に向け、詳細図面の作成と実施設計を行う。	114
町道新設改良工事	枇杷野松ノ木線のほか2路線の改良・新設工事を行う。	105
消防用車両整備事業	野辺地消防署の救助工作車を更新する。	195
学習用タブレット整備事業	小中学校の児童生徒が使用する学習用タブレットを更新する。	62
馬門地区消防団屯所移転事業	住民避難や消防活動に専念して従事できる環境を整えるため屯所の新築工事を行う。	53

## 【令和7年度ユニークソフト事業】

(千円)

項 目	事 業 概 要	当初予算
妊婦のための支援給付金事業	妊婦や子育て世帯が安心して出産・子育てできるように、妊娠時に5万円・出産時に10万円の給付を行う。	6,490
妊婦等包括相談支援アプリ導入事業	妊婦や子育て世帯がスマートフォンで24時間いつでも医師に相談できる環境を整備する。	1,820
D X推進アドバイザー活用事業	行政手続きのデジタル化や事務の効率化などを推進するため専門知識を持つ外部人材を活用する。	5,010
公式SNS導入事業	町公式LINEを導入し町民がスムーズに情報を取得できる仕組みづくりを行う。	1,530
ふるさと納税推進事業	ポータルサイトの検索連動型広告や返礼品画像のアップデートなどを行う。	4,420

## 【祭・行事】

春まつり(4月下旬～5月上旬)、のへじ祇園まつり(8月下旬)、のへじイルミネーション光物語(8月上旬～8月下旬)
--

## 【主な施設】


観光物産PRセンター、愛宕公園、柴崎地区健康レクリエーション施設、十ヶ浦海水浴場、まかど温泉スキー場(クロスカントリーコースのみ)、サンビレッジのへじ(屋内温水プール)、歴史民俗資料館、復元北前型弁才船「みちのく丸」、のへじ活き活き常夜燈市場
---

## 【名所・旧跡・著名人】

名 所	愛宕公園、浜町の常夜燈、一里塚、日本最古の鉄道防雪林、馬門温泉、烏帽子岳、西光寺のしだれ桜、北前船寄港地として日本遺産認定(H30.5.24)
旧 跡	旧野村家住宅離れ「行在所」【国登録有形文化財(建造物)】、藩境塚、野辺地戦争戦死者の墓所
著 名 人	柴崎岳(サッカー選手)、花咲ゆき美(演歌歌手)、伊藤桃(タレント)

## 【名産・特産品】

農 林 水 産 物	野辺地葉つきこかぶ(5月～10月)、ちまきほたて、ながいも(11月)、トゲクリガニ(4月～6月)、ナマコ
伝 統 工 芸 品	
そ の 他	かわらけつめい製品(けつめい茶、茶がゆ、かわらけつめい茶あいす、北前ラーメン)

	所在地 〒039-2792 七戸町字森ノ上131-4 電 話 (0176) 68-2111 F a x (0176) 68-2804		木 いちよう	花 つつじ	鳥 キジ
	首 長 たしま くにたか <b>田嶋 邦貴</b> (64歳) 第1期 任期 令和11. 4. 23		沿革 平17. 3. 31 合併 (七戸町・天間林村)		
副町長	仁和 圭昭	議 長	附田 俊仁		
議 員	現議員数 (1) 16	条例定数 [16] 16	任 期 令和 9. 4. 25		地域指定 (調) (迎) (掛) (農) (郷)

(令和7年6月6日現在)

### 【人 口】

(人、世帯)

区 分	人 口	世帯数
22. 10. 1 (国調)	16, 759	5, 713
27. 10. 1 (国調)	15, 709	5, 572
R2. 10. 1 (国調)	14, 556	5, 447
R7. 4. 1 (住基)	13, 853	6, 756

### 【産業構造】 (R2国調)

(人、%)

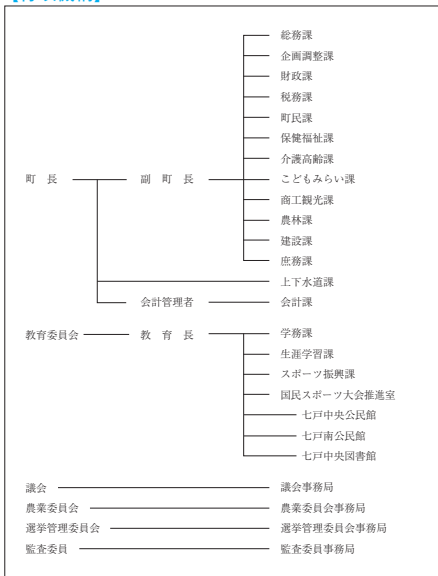
区 分	就業人口	構 成 比
第1次産業	1, 538	20. 4
第2次産業	1, 669	22. 2
第3次産業	4, 317	57. 4
計 (分類不能分含む)	7, 546	

構成比は分母から分類不能分を除いて算出

### 【人口動態】 (R2国調)

人口密度	43. 2 人/km <sup>2</sup>
人口伸率	△ 7. 3 %
0～14歳人口割合	9. 7 %
65歳以上人口割合	40. 8 %

### 【行政機構】



### 【行政区域名積】 (R7.1.1現在)

337. 23 km <sup>2</sup>
-------------------------

### 【職員数】 (R6.4.1現在)

(人)

普 通 会 計 計	136
一 般 行 政 部 門	106
特 別 行 政 部 門	30
公 営 企 業 等 会 計 計	18
合 計	154

### 【一般行政職平均給料月額等】 (R6.4.1現在)

一般行政職平均給料月額 (百 円)	3, 131
平均年齢 ( 歳 )	41. 9
平均経験年数 ( 年 )	20. 4

### 【主な歳入歳出】

(百万円、%)

区 分	R7年度 当 初	構成比	R5年度 決 算	構成比
歳 入 計	10,550	100.0	13,232	100.0
地 方 税	2,122	20.1	2,422	18.3
地 方 交 付 税	3,900	37.0	4,306	32.5
国・県支出金	1,890	17.9	2,673	20.2
地方債(臨財債除く)	781	7.4	2,497	18.9
臨時財政対策債	0	0.0	39	0.3
繰 入 金	1,020	9.7	180	1.4
そ の 他	837	7.9	1,115	8.4
歳 出 計	10,550	100.0	12,919	100.0
義 務 的 経 費 計	4,242	40.2	3,894	30.1
人 件 費	1,401	13.3	1,214	9.4
扶 助 費	1,392	13.2	1,581	12.2
公 債 費	1,449	13.7	1,099	8.5
投 資 的 経 費 計	757	7.2	3,498	27.1
普 通 建 設 事 業 費	756	7.2	3,385	26.2
そ の 他 経 費 計	5,551	52.6	5,527	42.8
物 件 費	1,785	16.9	1,553	12.0
補 助 費 等	2,562	24.3	2,161	16.8
繰 出 金	864	8.2	1,149	8.9
そ の 他	340	3.2	664	5.1

### 【財政指数】(R5年度決算) (百万円、%)

標準財政規模	6,956
財政力指数	0.384
経常収支比率	86.2
基金現在高	4,381
財政調整基金	1,333
減債基金	937
対標準財政規模 <sup>※</sup>	37.2%
その他特定目的基金	2,111
地方債現在高(臨財債含む)	12,564
地方債現在高(臨財債除く)	10,601

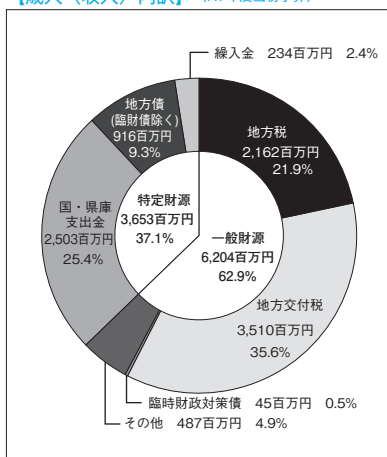
※対標準 =  $\frac{\text{財政調整基金} + \text{減債基金}}{\text{標準財政規模}} \times 100$

### 【健全化判断比率】(R5年度決算) (%)

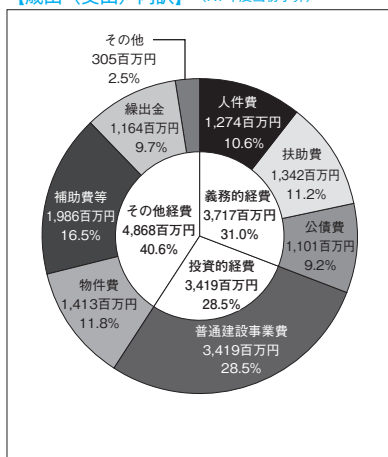
実質赤字比率	- (14.08)
連結実質赤字比率	- (19.08)
実質公債費比率	3.0 (25.0)
将来負担比率	- (350.0)

( ) 内は早期健全化基準

### 【歳入(収入)内訳】(R7年度当初予算)



### 【歳出(支出)内訳】(R7年度当初予算)



【財政比較分析表】 (R5年度普通会計決算)

項 目	七戸町	類似団体	県内平均
財政力（財政力指数）	0.38	0.3	0.34
財政構造の弾力性（経常収支比率）	86.2%	89.5%	91.5%
公債費負担の状況（実質公債費比率）	3.0%	9.3%	9.7%
将来負担の状況（将来負担比率）	—	0.0%	43.9%
給与水準（ラスパイレス指数）	96.7	95.5	96.3
定員管理の状況（人口千人当たり職員数）	9.22人	12.94人	7.45人
人件費・物件費等の状況（人口1人当たり人件費・物件費等決算額）	216,026円	295,206円	159,076円

【税収の状況】 (R5年度決算)

(百万円、%)

区 分	税収計	市 町 村 民 税			固 定 資 産 税				その他計
		個 人	法 人	計	土 地	家 屋	償却資産	計	
収入済額	2,422	508	59	567	169	325	1,136	1,630	225
(構成比)	(100.0)	(21.0)	(2.4)	(23.4)	(7.0)	(13.4)	(46.9)	(67.3)	(9.3)
徴収率	97.8	97.3	100.2	97.6	97.7	97.7	97.7	97.7	99.0

【公営企業会計の状況】 (R5年度決算)

(百万円、%)

会計名（法 適）	総収益	総費用	純 損 益	他会計繰入金	資金不足比率
水道事業会計	330	277	54	7	—
会計名（法非適）	歳 入	歳 出	形式収支	他会計繰入金	資金不足比率
七戸町公共下水道事業特別会計	576	571	5	204	—
七戸町農業集落排水事業特別会計	87	86	1	58	—

【公共施設等整備状況】 (R5年度公共施設状況調査等) (%、㎡)

(カ所)

道 路 改 良 率	56.2
道 路 舗 装 率	59.7
都市公園等（人口1人当たり面積）	29.1
上 水 道 等 普 及 率	99.0
汚 水 処 理 施 設 整 備 率	85.1

児童福祉・教育	保育所	1	文化	体育館	5
	幼稚園	0		プ ー ル	1
	こども園	5		陸上競技場	0
	小学校	3		野 球 場	1
	中学校	2		病 院	1
文化	市民会館等	0	医療	病 床 数	110
	公民館	2		診 療 所	6
	図書館	1			

※文化施設は市町村立分のみ

## 【令和7年度主要施策】

(百万円)

項 目	事 業 概 要	当初予算
新庁舎建設事業	新庁舎の建設について、基本設計・実施設計業務、地質調査業務等を行う。	102
学校教育のICT環境整備	児童生徒用端末の更新、ICT支援員の派遣し、教育内容の充実を図る。	98
子どもの医療費無償化	18歳まで医療費無償化を拡充し子育て世帯を支援する。	60
七戸公営柏葉塾の運営	七戸高等学校と連携して持続可能な地域づくりを担う人材育成を推進するため、公営柏葉塾を運営する。	37
文化財施設等の管理	ニッ森貝塚館の管理運営、史跡（七戸城跡、ニッ森貝塚）及び柏葉公園の管理運営をする。	28

## 【令和7年度ユニークソフト事業】

(千円)

項 目	事 業 概 要	当初予算
みらいかがやく子育て支援金事業	子どものライフステージ（小・中学校への就学前、中学校卒業前）ごとに給付金を支給する。	29,100
ナナイロぐらしマイホーム補助金	移住・定住を推進するため、七戸町内に住宅を建築・購入する費用の一部に対して補助する。	10,800
学校給食費無償化事業	町内外の小・中学校（特別支援学校含む）に在籍する児童生徒の保護者で、町内に住所を有する方を対象に給食費を無償化する。	51,500
結婚生活支援事業	引っ越し費用、リフォーム費用、住宅賃借費用を補助し、結婚に伴う新生活のスタートアップを支援する。	3,600
再生可能エネルギー設備への補助	住宅用及び事業所用の発電・蓄電設備、給電設備などの導入に対して一定額を補助する。	1,250

## 【祭・行事】

しちのへ春まつり（4月下旬～5月中旬）、しちのへ夏まつり（8月中旬）、しちのへ秋まつり（9月上旬）、しちのへ冬まつり（2月上旬）、旧正まける日（2月上旬）
---

## 【主な施設】

東北新幹線七戸十和田駅、七戸町総合アリーナ、鷹山宇一記念美術館、道の駅しちのへ、東八甲田ローズカントリー、東八甲田家族旅行村、七戸町営スキー場
---


## 【名所・旧跡・著名人】

名 所	ニッ森貝塚館（世界遺産北海道・北東北の縄文遺跡群）、天王神社（つつじ）、県天然記念物銀南木、県史跡一里塚
旧 跡	国史跡ニッ森貝塚（世界文化遺産「北海道・北東北の縄文遺跡群」構成資産）、国史跡七戸城跡
著 名 人	松山晋也（プロ野球選手）、橋本武宏（元プロ野球選手）、鷹山宇一（洋画家）

## 【名産・特産品】

農 林 水 産 物	ながいも、トマト、アピオス、マイルドにんにく、熟成黒にんにく、七戸短角牛、NAMIKI和牛
伝 統 工 芸 品	南部製織り
そ の 他	駒まんじゅう、そば、地酒（駒泉・作田）



	所在地 〒039-2392 六戸町大字犬落瀬字前谷地60 電 話 (0176) 55-3111 F a x (0176) 55-3112		木 楓	花 やまごくら	鳥 ひばり
	首 長 さとう あきひろ 佐藤 陽大 (51歳) 第1期 任期 令和10. 1. 27		姉妹都市提携 —		
副町長	円子 富浩	議 長	下田 敏美		
議 員	現議員数 (1) 12	条例定数 [12] 12	任 期 令和 9. 4. 30		
		地域指定		(農) (部)	

(令和7年4月1日現在)

【人 口】

(人、世帯)

区 分	人 口	世帯数
22. 10. 1 (国調)	10, 241	3, 307
27. 10. 1 (国調)	10, 423	3, 570
R2. 10. 1 (国調)	10, 447	3, 840
R7. 4. 1 (住基)	10, 498	4, 712

【産業構造】 (R2国調)

(人、%)

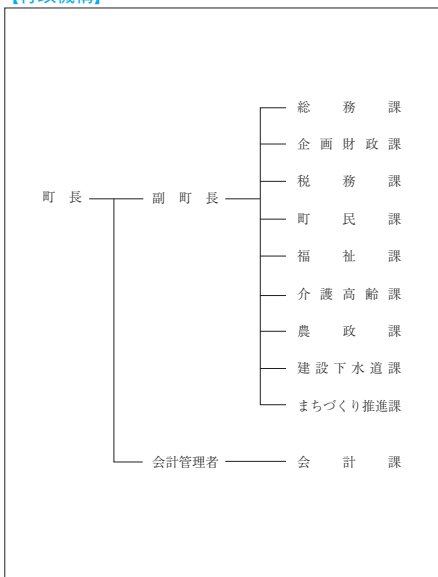
区 分	就業人口	構 成 比
第1次産業	1, 021	18. 9
第2次産業	1, 296	24. 0
第3次産業	3, 090	57. 1
計 (分類不能分含む)	5, 467	

構成比は分母から分類不能分を除いて算出

【人口動態】 (R2国調)

人口密度	124. 5 人/km <sup>2</sup>
人口伸率	0. 2 %
0～14歳人口割合	13. 3 %
65歳以上人口割合	33. 8 %

【行政機構】



【行政区域名積】 (R7.1.1現在)

83. 89 km <sup>2</sup>
------------------------

【職員数】 (R6.4.1現在)

(人)

普 通 会 計 計	71
一 般 行 政 部 門	63
特 別 行 政 部 門	8
公 営 企 業 等 会 計 計	27
合 計	98

【一般行政職平均給料月額等】 (R6.4.1現在)

一般行政職平均給料月額 (百 円)	3, 274
平均年齢 ( 歳 )	43. 8
平均経験年数 ( 年 )	21. 8

### 【主な歳入歳出】

(百万円、%)

区 分	R7年度 当 初	構成比	R5年度 決 算	構成比
歳 入 計	7,713	100.0	7,581	100.0
地 方 税	1,401	18.2	1,499	19.8
地 方 交 付 税	2,050	26.6	2,237	29.5
国・県支出金	1,986	25.7	2,073	27.3
地方債(臨財債除く)	929	12.0	904	11.9
臨時財政対策債	0	0.0	23	0.3
繰 入 金	814	10.6	134	1.8
そ の 他	533	6.9	711	9.4
歳 出 計	7,713	100.0	7,338	100.0
義 務 的 経 費 計	2,642	34.3	2,360	32.2
人 件 費	869	11.3	757	10.3
扶 助 費	1,277	16.6	1,171	16.0
公 債 費	496	6.4	432	5.9
投 資 的 経 費 計	1,378	17.9	1,792	24.4
普通建設事業費	1,378	17.9	1,742	23.7
そ の 他 経 費 計	3,693	47.8	3,186	43.4
物 件 費	1,543	20.0	983	13.4
補 助 費 等	1,213	15.7	948	12.9
繰 出 金	703	9.1	999	13.6
そ の 他	234	3.0	256	3.5

### 【財政指数】(R5年度決算) (百万円、%)

標準財政規模	3,908
財政力指数	0.406
経常収支比率	85.0
基金現在高	3,463
財政調整基金	835
減債基金	1,255
対標準財政規模 <sup>※</sup>	53.5%
その他特定目的基金	1,373
地方債現在高(臨財債含む)	4,421
地方債現在高(臨財債除く)	2,648

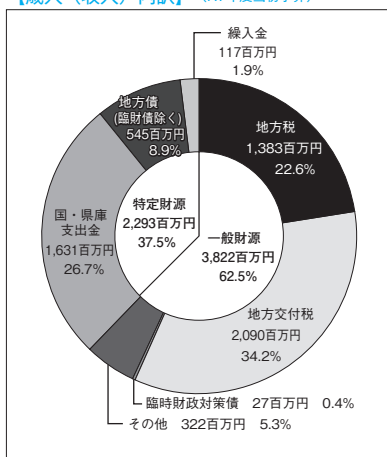
※対標準 =  $\frac{\text{財政調整基金} + \text{減債基金}}{\text{標準財政規模}} \times 100$   
財政規模

### 【健全化判断比率】(R5年度決算) (%)

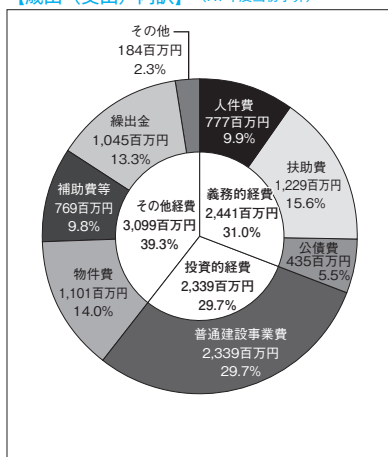
実質赤字比率	- (15.00)
連結実質赤字比率	- (20.00)
実質公債費比率	7.5 (25.0)
将来負担比率	- (350.0)

( ) 内は早期健全化基準

### 【歳入(収入)内訳】(R7年度当初予算)



### 【歳出(支出)内訳】(R7年度当初予算)



【財政比較分析表】 (R5年度普通会計決算)

項 目	六戸町	類似団体	県内平均
財政力（財政力指数）	0.41	0.46	0.34
財政構造の弾力性（経常収支比率）	85.0%	88.3%	91.5%
公債費負担の状況（実質公債費比率）	7.5%	8.5%	9.7%
将来負担の状況（将来負担比率）	—	0.0%	43.9%
給与水準（ラスパイレス指数）	95.8	96.9	96.3
定員管理の状況（人口千人当たり職員数）	7.37人	10.82人	7.45人
人件費・物件費等の状況（人口1人当たり人件費・物件費等決算額）	168,035円	222,160円	159,076円

【税収の状況】 (R5年度決算)

(百万円、%)

区 分	税収計	市 町 村 民 税			固 定 資 産 税				その他計
		個 人	法 人	計	土 地	家 屋	償却資産	計	
収入済額	1,499	418	60	478	125	315	413	853	168
(構成比)	(100.0)	(27.9)	(4.0)	(31.9)	(8.3)	(21.0)	(27.6)	(56.9)	(11.2)
徴収率	98.5	98.7	100.0	98.9	96.3	96.6	100.0	98.2	99.4

【公営企業会計の状況】 (R5年度決算)

(百万円、%)

会計名（法非適）	歳 入	歳 出	形式収支	他会計繰入金	資金不足比率
六戸町下水道事業特別会計	504	431	73	269	—
六戸町農業集落排水事業特別会計	133	127	6	117	—

【公共施設等整備状況】 (R5年度公共施設状況調査等) (%、㎡)

(カ所)

道 路 改 良 率	51.7
道 路 舗 装 率	51.0
都市公園等（人口1人当たり面積）	46.3
上 水 道 等 普 及 率	87.1
汚 水 処 理 施 設 整 備 率	96.8

児童福祉・教育	保育所	0	文化	体育館	1
	幼稚園	1		プール	1
	こども園	5		陸上競技場	1
	小学校	3	野球場	2	
	中学校	2	医療	病院	0
市民会館等	1	病床数		0	
文化	公民館	2	診療所	8	
	図書館	1	※文化施設は市町村立分のみ		

## 【令和7年度主要施策】

(百万円)

項 目	事 業 概 要	当初予算
防災行政無線更新事業	機器の老朽化や無線帯域の変更が予定されていることから、防災無線本体及び腐食の激しい鋼管柱の更新を行なう。	329
庁舎空調設備改修事業	近年の温暖化に対応するため、エアコンが未設置である本庁舎2階・3階及び別館にエアコンの設置を行なう。	101
公共施設照明器具LED化事業	脱炭素化社会の実現や予定されている蛍光灯の生産中止に対応するため、公共施設の照明器具LED化を行なう。	86
六戸学園活動支援事業	今年度開校した義務教育学校六戸学園の運営に関し、ICT支援員の配置や児童・生徒の部活動・文化活動に関し支援を行なう。	29
ICT利活用推進事業	情報発信の新たなツールとして、LINEを活用した情報発信や行政サービス提供の実証及び一部の電子申請ができる体制を整備する。	4

## 【令和7年度ユニークソフト事業】

(千円)

項 目	事 業 概 要	当初予算
スマート農業推進事業	農業の生産性向上、経営安定化・効率化を図るために、スマート農業用機械等の導入に要する経費に対して補助を行なう。	5,600
若者定住支援事業「アパート補助」	町内に2年以上継続して定住する意志がある若者夫婦世帯（夫婦ともに40歳未満）に、家賃の2万円を超えた部分（限度額2万円）を2年間補助する。	5,160
食育推進事業「ろくのへ元気プロジェクト」	「食」が土台となる健康づくりを目指し、防災こそだてカフェやこどもクッキング等の取り組み及びSNSを活用した情報発信を行なう。	4,337
コミュニティ活性化事業	町内会等の活性化を目指し、自主的な活動に対する補助や町民等が主体となって自らが企画する継続性のある取り組みに補助を行なう。	3,327
六戸学園生海外派遣事業	国際社会への理解を深め豊かな人間性を育むため、六戸学園後期課程の生徒をアメリカ合衆国へ派遣する。	3,000

## 【祭・行事】

サマーフェスティバル（7月）、秋まつり（9月）、メイプルタウンフェスタ（11月）
--

## 【主な施設】

道の駅ろくのへ（メイプルふれあいセンター）、総合運動公園（メイプルスタジアム）、総合体育館、B&G海洋センター、十和田国際カントリークラブ、サテライト六戸（場外車券場）
--

## 【名所・旧跡・著名人】

名 所	星野リゾート青森屋、館野公園、睦河川公園、旧苔米地家
旧 跡	
著 名 人	第37代木村庄之助（立行司）

## 【名産・特産品】

農 林 水 産 物	青森シャモロック ザ・プレミアム#6、大玉にんにく、長いも、ごぼう、にんじん、行者菜
伝 統 工 芸 品	
そ の 他	黒にんにく、メイプルシロップ、メイプルきくらげ、絞ったまんまのトマトジュース、日本酒（たての桜、今熊の森）



	所在地 〒039-4145 横浜町字寺下35 電 話 (0175) 78-2111 F a x (0175) 78-2118		木 つきげやき	花 なの花	鳥 浜子ドリ
	首 長 いしばし かつひろ <b>石橋 勝大</b> (83歳) 第2期 任期 令和10. 12. 11		姉妹都市提携 —		魚 横浜なまこ
副町長	菊池 義規	議 長	杉山 和彦		
議 員	現議員数 (0) 10	条例定数 [8] 10	任 期 令和 9. 4. 29		
			沿革 昭31. 11. 15 境界変更 六ヶ所村大字尾敷の一部 昭33. 4. 1 町制施行		
			地域指定 (調) (迎) (橋) (農) (手)		

(令和7年4月1日現在)

### 【人 口】

(人、世帯)

区 分	人 口	世帯数
22. 10. 1 (国調)	4, 881	1, 884
27. 10. 1 (国調)	4, 535	1, 785
R2. 10. 1 (国調)	4, 229	1, 813
R7. 4. 1 (住基)	4, 018	2, 132

### 【産業構造】 (R2国調)

(人、%)

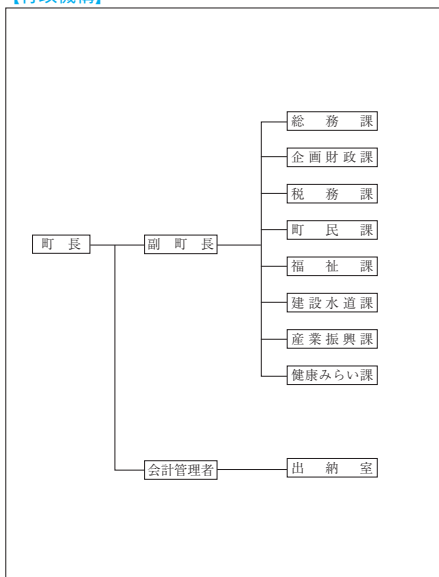
区 分	就業人口	構 成 比
第1次産業	664	29. 4
第2次産業	650	28. 8
第3次産業	941	41. 7
計 (分類不能分含む)	2, 257	

構成比は分母から分類不能分を除いて算出

### 【人口動態】 (R2国調)

人口密度	33. 5 人/km <sup>2</sup>
人口伸率	△ 6. 7 %
0～14歳人口割合	8. 5 %
65歳以上人口割合	40. 0 %

### 【行政機構】



### 【行政区域名積】 (R7.1.1現在)

126. 38 km <sup>2</sup>
-------------------------

### 【職員数】 (R6.4.1現在) (人)

普 通 会 計 計	67
一 般 行 政 部 門	60
特 別 行 政 部 門	7
公 営 企 業 等 会 計 計	10
合 計	77

### 【一般行政職平均給料月額等】 (R6.4.1現在)

一般行政職平均給料月額 (百 円)	2, 887
平均年齢 ( 歳 )	37. 8
平均経験年数 ( 年 )	16. 4

### 【主な歳入歳出】

(百万円、%)

区 分	R7年度 当 初	構成比	R5年度 決 算	構成比
歳 入 計	4,578	100.0	4,760	100.0
地 方 税	737	16.1	693	14.6
地 方 交 付 税	1,430	31.2	1,751	36.8
国・県支出金	1,149	25.1	1,105	23.2
地方債(臨財債除く)	276	6.0	282	5.9
臨時財政対策債	0	0.0	12	0.3
繰 入 金	684	14.9	574	12.0
そ の 他	302	6.7	343	7.2
歳 出 計	4,578	100.0	4,648	100.0
義 務 的 経 費 計	1,624	35.5	1,530	32.9
人 件 費	769	16.8	628	13.5
扶 助 費	463	10.1	499	10.7
公 債 費	392	8.6	403	8.7
投 資 的 経 費 計	546	11.9	586	12.6
普通建設事業費	546	11.9	586	12.6
そ の 他 経 費 計	2,408	52.6	2,532	54.5
物 件 費	884	19.3	697	15.1
補 助 費 等	927	20.2	787	16.9
繰 出 金	319	7.0	322	6.9
そ の 他	278	6.1	726	15.6

### 【財政指数】(R5年度決算) (百万円、%)

標準財政規模	2,401
財政力指数	0.292
経常収支比率	93.6
基金現在高	3,450
財政調整基金	1,193
減債基金	580
対標準財政規模 <sup>※</sup>	73.8%
その他特定目的基金	1,677
地方債現在高(臨財債含む)	3,264
地方債現在高(臨財債除く)	2,167

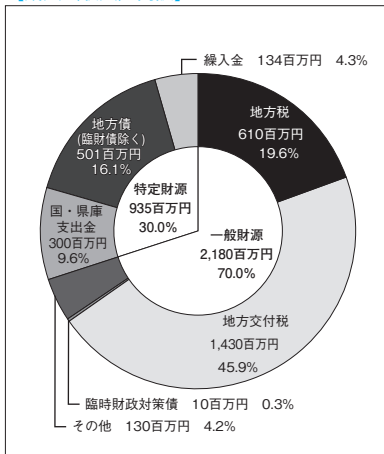
※対標準 =  $\frac{\text{財政調整基金} + \text{減債基金}}{\text{標準財政規模}} \times 100$

### 【健全化判断比率】(R5年度決算) (%)

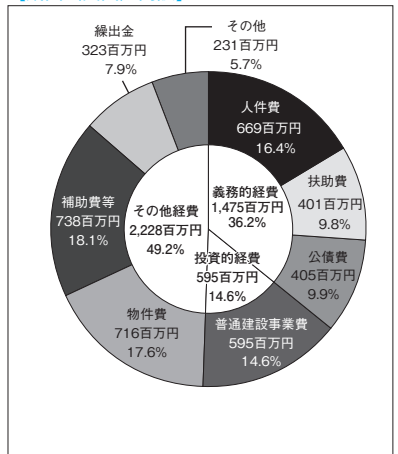
実質赤字比率	- (15.00)
連結実質赤字比率	- (20.00)
実質公債費比率	5.7 (25.0)
将来負担比率	- (350.0)

( ) 内は早期健全化基準

### 【歳入(収入)内訳】(R7年度当初予算)



### 【歳出(支出)内訳】(R7年度当初予算)



【財政比較分析表】 (R5年度普通会計決算)

項 目	横浜町	類似団体	県内平均
財政力（財政力指数）	0.29	0.18	0.34
財政構造の弾力性（経常収支比率）	93.6%	84.2%	91.5%
公債費負担の状況（実質公債費比率）	5.7%	7.7%	9.7%
将来負担の状況（将来負担比率）	—	0.0%	43.9%
給与水準（ラスパイレス指数）	99.1	95.4	96.3
定員管理の状況（人口千人当たり職員数）	16.02人	24.25人	7.45人
人件費・物件費等の状況（人口1人当たり人件費・物件費等決算額）	323,715円	538,821円	159,076円

【税収の状況】 (R5年度決算)

(百万円、%)

区 分	税収計	市 町 村 民 税			固 定 資 産 税				その他計
		個 人	法 人	計	土 地	家 屋	償却資産	計	
収入済額	693	172	34	206	29	111	276	416	71
(構成比)	(100.0)	(24.8)	(4.9)	(29.7)	(4.2)	(16.0)	(39.8)	(60.0)	(10.3)
徴収率	97.5	96.4	100.0	97.0	92.8	92.8	100.0	97.5	98.9

【公営企業会計の状況】 (R5年度決算)

(百万円、%)

会計名(法 適)	総収益	総費用	純 損 益	他会計繰入金	資金不足比率
横浜町水道事業会計	91	80	11	—	—
横浜町下水道事業会計	33	31	2	21	

【公共施設等整備状況】 (R5年度公共施設状況調査等) (%、㎡)

道 路 改 良 率	84.7
道 路 舗 装 率	84.9
都市公園等（人口1人当たり面積）	9.8
上 水 道 等 普 及 率	84.2
汚 水 処 理 施 設 整 備 率	44.2

(カ所)

児童福祉・教育	保育所	2	文化	体育館	2
	幼稚園	1		プ ー ル	0
	こども園	0		陸上競技場	0
	小学校	1	医療	野 球 場	0
	中学校	1		病 院	0
市民会館等	0	病 床 数		0	
文化	公民館	1	診 療 所	3	
	図書館	1			

※文化施設は市町村立分のみ

## 【令和7年度主要施策】

(百万円)

項 目	事 業 概 要	当初予算
消防団員安全装備購入事業	消防団員が消火活動で使用する防火装備品等を購入する。	11
空き家実態調査業務委託	町内における空き家の実態解明のため調査業務を委託する。	17
町道新町鶏ヶ根線舗装修繕工事	町道の舗装修繕工事を行う。	52
議場音響設備改修工事	議場の音響設備について改修工事を行う。	26
横浜地区水産物供給基盤機能保全事業	源氏ヶ浦漁港の基盤保全工事を行う。	121

## 【令和7年度ユニークソフト事業】

(千円)

項 目	事 業 概 要	当初予算
スクールバス運行事業	学校から離れた地区の小・中学校児童・生徒の学習意欲向上、保護者への負担軽減のためにスクールバスによる登下校を実施する。	36,000
がんばる団体活動支援事業	地域コミュニティ活動を行う団体へ活動支援を実施する。	2,000
子ども医療費助成事業	0から18歳（高校生）の通院・入院に係る医療費一部負担額を無料化（保険診療の自己負担分）。	13,000
敬老祝い金	米寿祝い金5万円・100歳祝い金25万円を給付する。	14,000
なたね助成金	なたね生産農家の経営安定を図るため、なたね生産量を基準に補助する。	6,912

## 【祭・行事】

菜花摘み体験（4月中旬）、菜の花フェスティバル（5月第2週日曜日）、横浜町ふるさとのまつり（8月14日）、八幡神社例大祭（9月中旬）
--

## 【主な施設】

道の駅よこはま「菜の花プラザ」、自然体験ランド自然苑、砂浜海岸コテージ、ふれあいセンター、トレーニングセンター、郷土館、特産物加工センター、菜の花にここセンター
--

## 【名所・旧跡・著名人】

名 所	八幡神社、三保野公園、吹越烏帽子、砂浜海岸海水浴場、なたね島、菜の花畑
旧 跡	牛ノ沢館跡
著 名 人	秋田ひろむ（「amazarashi」ボーカル）

## 【名産・特産品】

農 林 水 産 物	ながいも（春掘り・秋掘り）、ばれいしょ（ジャガイモ）、ホタテ、横浜なまこ、ほろよい豚、桜姫（鶏肉）
伝 統 工 芸 品	
そ の 他	なたね油、菜の花はちみつ、菜の花ドーナツ、菜花ソフトクリーム、地酒「菜の花紀行」



	所在地 〒039-2492 東北町上北南四丁目32-484 電 話 (0176) 56-3111 F a x (0176) 56-3110		木 甲地赤松	花 さくら	鳥 はくちょう
	首 長 ながくぼ こうじ <b>長久保 耕治</b> (52歳) 第2期 任期 令和11. 4. 23		沿革 平17. 3. 31 合併 東北町、上北町		
副町長	沼尾 啓吉	議 長	岡山 柏男		
議 員	現議員数 (1) 14	条例定数 [16] 16	任 期 令和 8. 9. 30		地域指定 (過) (辺) (農) (畜) (特) (半)

(令和7年4月1日現在)

### 【人 口】

(人、世帯)

区 分	人 口	世帯数
22. 10. 1 (国調)	19, 106	6, 007
27. 10. 1 (国調)	17, 955	5, 974
R2. 10. 1 (国調)	16, 428	5, 871
R7. 4. 1 (住基)	15, 876	7, 283

### 【産業構造】 (R2国調)

(人、%)

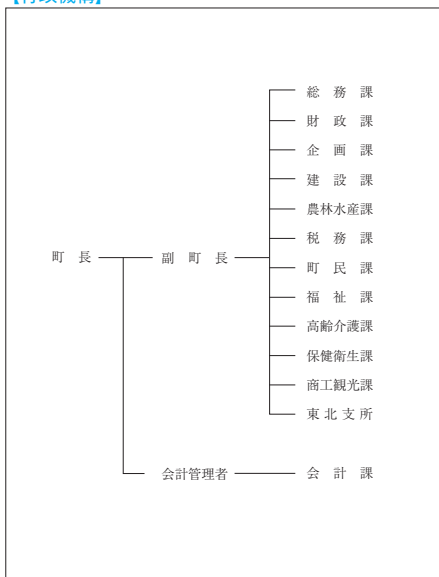
区 分	就業人口	構 成 比
第1次産業	2, 080	24. 1
第2次産業	1, 964	22. 8
第3次産業	4, 580	53. 1
計 (分類不能分含む)	8, 730	

構成比は分母から分類不能分を除いて算出

### 【人口動態】 (R2国調)

人口密度	50. 3 人/km <sup>2</sup>
人口伸率	△ 8. 5 %
0～14歳人口割合	10. 5 %
65歳以上人口割合	38. 4 %

### 【行政機構】



### 【行政区域面積】 (R7.1.1現在)

326. 50 km <sup>2</sup>
-------------------------

### 【職員数】 (R6.4.1現在) (人)

普 通 会 計 計	149
一 般 行 政 部 門	129
特 別 行 政 部 門	20
公 営 企 業 等 会 計 計	24
合 計	173

### 【一般行政職平均給料月額等】 (R6.4.1現在)

一般行政職平均給料月額 (百 円)	3, 040
〃 平均年齢 ( 歳 )	39. 8
〃 平均経験年数 ( 年 )	18. 5

### 【主な歳入歳出】

(百万円、%)

区 分	R7年度 当 初	構成比	R5年度 決 算	構成比
歳 入 計	11,970	100.0	13,142	100.0
地 方 税	1,813	15.1	1,803	13.7
地 方 交 付 税	4,210	35.2	4,722	35.9
国・県支出金	3,103	25.9	3,056	23.3
地方債(臨財債除く)	879	7.3	861	6.6
臨時財政対策債	0	0.0	31	0.2
繰 入 金	1,084	9.1	1,684	12.8
そ の 他	881	7.4	985	7.5
歳 出 計	11,970	100.0	12,569	100.0
義 務 的 経 費 計	4,816	40.2	5,024	40.0
人 件 費	1,520	12.7	1,383	11.0
扶 助 費	2,064	17.2	2,313	18.4
公 債 費	1,232	10.3	1,328	10.6
投 資 的 経 費 計	1,742	14.6	1,324	10.5
普 通 建 設 事 業 費	1,740	14.5	1,304	10.4
そ の 他 経 費 計	5,412	45.2	6,221	49.5
物 件 費	1,892	15.8	1,564	12.4
補 助 費 等	2,117	17.7	1,893	15.1
繰 出 金	948	7.9	1,323	10.5
そ の 他	455	3.8	1,441	11.5

### 【財政指数】(R5年度決算) (百万円、%)

標準財政規模	6,873
財政力指数	0.305
経常収支比率	92.7
基金現在高	3,273
財政調整基金	1,537
減債基金	253
対標準財政規模 <sup>※</sup>	26.0%
その他特定目的基金	1,483
地方債現在高(臨財債含む)	10,527
地方債現在高(臨財債除く)	7,189

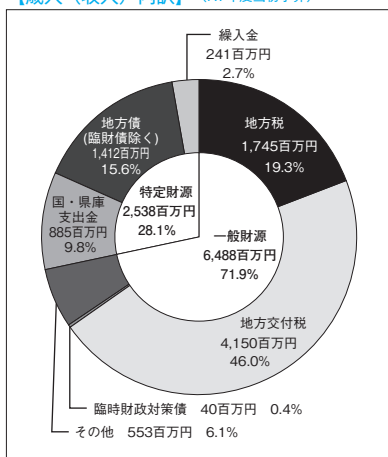
※対標準 =  $\frac{\text{財政調整基金} + \text{減債基金}}{\text{標準財政規模}} \times 100$

### 【健全化判断比率】(R5年度決算) (%)

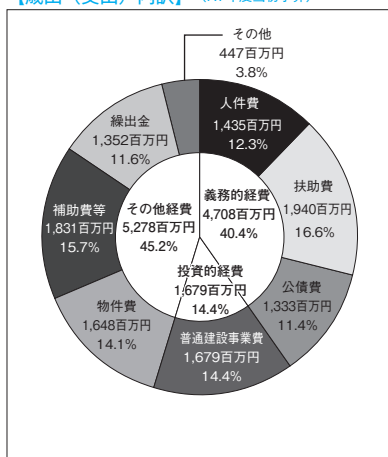
実質赤字比率	- (14.07)
連結実質赤字比率	- (19.07)
実質公債費比率	12.2 (25.0)
将来負担比率	82.5 (350.0)

( ) 内は早期健全化基準

### 【歳入(収入)内訳】(R7年度当初予算)



### 【歳出(支出)内訳】(R7年度当初予算)



【財政比較分析表】 (R5年度普通会計決算)

項 目	東北町	類似団体	県内平均
財政力（財政力指数）	0.31	0.32	0.34
財政構造の弾力性（経常収支比率）	92.7%	90.8%	91.5%
公債費負担の状況（実質公債費比率）	12.2%	8.4%	9.7%
将来負担の状況（将来負担比率）	82.5%	0.0%	43.9%
給与水準（ラスパイレス指数）	97.6	95.4	96.3
定員管理の状況（人口千人当たり職員数）	8.99人	12.39人	7.45人
人件費・物件費等の状況（人口1人当たり人件費・物件費等決算額）	200,080円	271,684円	159,076円

【税収の状況】 (R5年度決算)

(百万円、%)

区 分	税収計	市 町 村 民 税			固 定 資 産 税				その他計
		個 人	法 人	計	土 地	家 屋	償却資産	計	
収入済額	1,803	569	63	632	144	364	400	908	263
(構成比)	(100.0)	(31.6)	(3.5)	(35.1)	(8.0)	(20.2)	(22.2)	(50.4)	(14.5)
徴収率	95.7	95.5	99.7	95.9	95.1	95.1	95.1	95.1	97.6

【公営企業会計の状況】 (R5年度決算)

(百万円、%)

会計名（法 適）	総収益	総費用	純 損 益	他会計繰入金	資金不足比率
東北町上水道事業会計	575	483	92	154	—
会計名（法非適）	歳 入	歳 出	形式収支	他会計繰入金	資金不足比率
東北町公共下水道事業特別会計	734	723	11	312	—
東北町農業集落排水事業特別会計	103	102	1	62	—

【公共施設等整備状況】 (R5年度公共施設状況調査等) (%、㎡)

道 路 改 良 率	66.5
道 路 舗 装 率	61.3
都市公園等（人口1人当たり面積）	64.9
上 水 道 等 普 及 率	99.7
汚 水 処 理 施 設 整 備 率	91.8

(カ所)

児童福祉・教育	保育所	6	文化	体育館	3
	幼稚園	0		プール	3
	こども園	6		陸上競技場	1
	小学校	3		野球場	3
	中学校	2		病院	1
文化	市民会館等	2	医療	病床数	110
	公民館	2		診療所	14
	図書館	1			

※文化施設は市町村立分のみ

## 【令和7年度主要施策】

(百万円)

項 目	事 業 概 要	当初予算
道路メンテナンス事業	長寿命化修繕計画に基づく橋梁の更新および補修を実施	474
上北保健福祉センター改修事業	防衛施設周辺民生安定施設整備事業として施設の改修を実施	192
緊急自然災害防止対策事業	町道の暴風雪対策として防雪柵整備事業を実施	168
学校情報通信技術環境整備事業	小学校の情報通信環境整備のためタブレット端末の更新を実施	52
町制施行20周年記念事業	20周年を記念した各種イベント等の事業を実施	23

## 【令和7年度ユニークソフト事業】

(千円)

項 目	事 業 概 要	当初予算
乳幼児～高校生医療費助成事業	高校生以下の子どもの通院・入院にかかった医療費を助成	62,531
学校給食費給付金交付事業	子育てを支援することを目的に学校給食費の全部または一部を支給	64,249
生活応援商品券交付事業	物価高騰などの影響による家計負担軽減のため商品券を交付	64,000
修学旅行費支援事業	小学生～高校生の修学旅行費の一部を支援	16,610
移住・定住促進新築住宅取得支援事業	町内への定住を目的に住宅を新築（取得）した方に対する負担軽減を図る経済的支援	14,200

## 【祭・行事】

春まつり（4月中旬～5月上旬）、いかだレース（7月中旬）、湖水まつり（7月下旬）、東北町秋まつり（8月下旬）、日の本中央まつり（9月上旬）、わかさぎマラソン大会、生き活き産業文化まつり（11月上旬）

## 【主な施設】

小川原湖公園、小川原湖ふれあい村、道の駅おがわら湖、小川原湖交流センター「宝湖館」、わかさぎ公園、みどりの大地とロマンの森公園、総合運動公園（北・南）、ふれあいドーム上北、東北町武道館、歴史民俗資料館、日本中央の碑保存館、コミュニティセンター未来館

## 【名所・旧跡・著名人】

名 所	日本中央の碑（つばのいしぶみ）、明治天皇親巡跡
旧 跡	東道ノ上遺跡、古屋敷貝塚、長者久保遺跡
著 名 人	大塚甲山（詩人）、柴田善臣（騎手）、柴田政人（元騎手）、佐々木竹見（元騎手）

## 【名産・特産品】

農 林 水 産 物	ナガイモ（全国4位 旬：春廻り・秋廻り）、シラウオ・ワカサギ（全国1位 旬：9月）、シジミ（全国3位 旬：7～8月）、ニンニク
伝 統 工 芸 品	
そ の 他	佃煮、ヤーコン焼酎、あおい森の牛乳、南部せんべい、ハチミツ



所在地 〒039-3212  
六ヶ所村大字尾駮字野附475  
電 話 (0175) 72-2111  
F a x (0175) 72-2603

首 長  
と だ まもる  
戸 田 衛 (78歳)  
第3期 任期 令和8. 7. 6

木	黒松	花	ニッコウキスゲ	鳥	オジロワシ
姉妹都市提携 ヴァーレン市（ドイツ）H 6. 4. 22（友好都市協定）					
沿革 明治22年の町村制施行により、倉内村・平沼村・鷹架村・尾駮村・出戸村・泊村の6村を統一し、六ヶ所村となる。					
地域指定 ② ③ ④ ⑤					

副村長	橋本 晋	議 長	鳥山 義隆
議 員	現議員数 (0) 16	条例定数 [16] 16	任 期 令和 9. 4. 29

(令和7年4月1日現在)

### 【人 口】

(人、世帯)

区 分	人 口	世帯数
22. 10. 1 (国調)	11, 095	4, 751
27. 10. 1 (国調)	10, 536	4, 683
R2. 10. 1 (国調)	10, 367	5, 194
R7. 4. 1 (住基)	9, 624	5, 112

### 【産業構造】 (R2国調)

(人、%)


区 分	就業人口	構 成 比
第1次産業	686	10. 7
第2次産業	2, 669	41. 6
第3次産業	3, 068	47. 8
計 (分類不能分含む)	6, 441	

構成比は分母から分類不能分を除いて算出

### 【人口動態】 (R2国調)

人口密度	41. 0 人/km <sup>2</sup>
人口伸率	△ 1. 6 %
0～14歳人口割合	10. 5 %
65歳以上人口割合	25. 8 %

### 【行政機構】



### 【行政区域名積】 (R7.1.1現在)

252. 58 km <sup>2</sup>
-------------------------

### 【職員数】 (R6.4.1現在)

(人)

普 通 会 計 計	187
一 般 行 政 部 門	172
特 別 行 政 部 門	15
公 営 企 業 等 会 計 計	28
合 計	215

### 【一般行政職平均給料月額等】 (R6.4.1現在)

一般行政職平均給料月額 (百 円)	2, 891
〃 平均年齢 ( 歳 )	36. 9
〃 平均経験年数 ( 年 )	15. 9

### 【主な歳入歳出】

(百万円、%)

区 分	R7年度 当 初	構成比	R5年度 決 算	構成比
歳 入 計	15,027	100.0	14,760	100.0
地 方 税	6,855	45.6	7,839	53.1
地 方 交 付 税	10	0.1	21	0.1
国・県支出金	4,847	32.3	4,417	29.9
地方債(臨財債除く)	130	0.9	0	0.0
臨時財政対策債	0	0.0	0	0.0
繰 入 金	2,215	14.7	1,089	7.4
そ の 他	970	6.4	1,394	9.5
歳 出 計	15,027	100.0	14,516	100.0
義 務 的 経 費 計	3,028	20.2	2,968	20.4
人 件 費	1,998	13.3	1,807	12.4
扶 助 費	760	5.1	831	5.7
公 債 費	270	1.8	330	2.3
投 資 的 経 費 計	2,651	17.6	2,899	20.0
普通建設事業費	2,651	17.6	2,899	20.0
そ の 他 経 費 計	9,348	62.2	8,649	59.6
物 件 費	4,127	27.5	3,633	25.0
補 助 費 等	2,895	19.3	2,718	18.7
繰 出 金	441	2.9	480	3.4
そ の 他	1,885	12.5	1,818	12.5

### 【財政指数】(R5年度決算) (百万円、%)

標準財政規模	8,380
財政力指数	1.610
経常収支比率	85.2
基金現在高	10,493
財政調整基金	4,173
減債基金	645
対標準財政規模 <sup>※</sup>	57.5%
その他特定目的基金	5,675
地方債現在高(臨財債含む)	1,968
地方債現在高(臨財債除く)	1,968

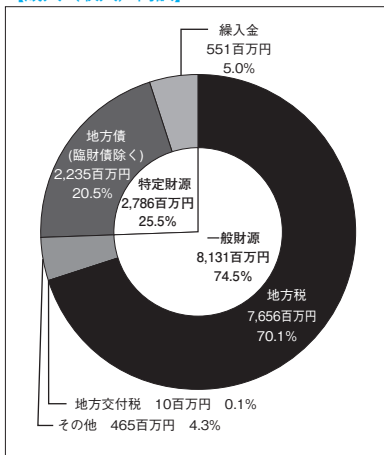
※対標準 =  $\frac{\text{財政調整基金} + \text{減債基金}}{\text{標準財政規模}} \times 100$

### 【健全化判断比率】(R5年度決算) (%)

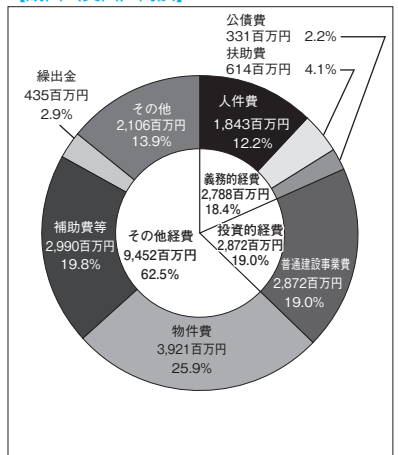
実質赤字比率	- (13.65)
連結実質赤字比率	- (18.65)
実質公債費比率	3.3 (25.0)
将来負担比率	- (350.0)

( ) 内は早期健全化基準

### 【歳入(収入)内訳】(R7年度当初予算)



### 【歳出(支出)内訳】(R7年度当初予算)



【財政比較分析表】 (R5年度普通会計決算)

項 目	六ヶ所村	類似団体	県内平均
財政力(財政力指数)	1.61	0.46	0.34
財政構造の弾力性(経常収支比率)	85.2%	88.3%	91.5%
公債費負担の状況(実質公債費比率)	3.3%	8.5%	9.7%
将来負担の状況(将来負担比率)	—	0.0%	43.9%
給与水準(ラスパイレス指数)	101.3	96.9	96.3
定員管理の状況(人口千人当たり職員数)	19.41人	10.82人	7.45人
人件費・物件費等の状況(人口1人当たり人件費・物件費等決算額)	583,366円	222,160円	159,076円

【税収の状況】 (R5年度決算)

(百万円、%)

区 分	税収計	市 町 村 民 税			固 定 資 産 税				その他計
		個 人	法 人	計	土 地	家 屋	償却資産	計	
収入済額	7,839	659	481	1,140	254	4,031	2,108	6,393	306
(構成比)	(100.0)	(8.4)	(6.1)	(14.5)	(3.3)	(51.4)	(26.9)	(81.6)	(3.9)
徴収率	99.5	97.8	100.0	98.7	99.6	99.6	99.7	99.6	99.6

【公営企業会計の状況】 (R5年度決算)

(百万円、%)

会計名(法 適)	総収益	総費用	純 損 益	他会計繰入金	資金不足比率
水道事業会計	319	272	47	100	—
農業集落排水事業会計	80	77	3	74	—
下水道事業会計	635	631	4	570	—
工業用水道事業会計	20	24	▲4	—	—

【公共施設等整備状況】 (R5年度公共施設状況調査等)(%、㎡)

(カ所)

道 路 改 良 率	78.9
道 路 舗 装 率	78.9
都市公園等(人口1人当たり面積)	122.7
上 水 道 等 普 及 率	100.0
汚 水 処 理 施 設 整 備 率	101.3

児童福祉・教育	保育所	0	文化	体育館	2
	幼稚園	0		プール	2
	こども園	4		陸上競技場	1
	小学校	4		野球場	2
	中学校	3		病院	0
文化	市民会館等	1	医療	病床数	0
	公民館	11		診療所	9
	図書館	1			

※文化施設は市町村立分のみ

## 【令和7年度主要施策】

(百万円)

項 目	事 業 概 要	当初予算
尾駮中央2号線交差点改良整備事業	見通しが悪く、過去に交通事故が発生していることから、交差点改良工事に より、交差点形状を改善するものである。	160
千歳平橋耐震補強事業	緊急輸送道路上の橋りょうについて、耐震補強設計により、災害時の避難や救 助活動等に伴う緊急車両の通行を確保するものである。	16
津波避難目標地点 表示板等整備事業	令和6年8月に修正した津波避難計画に基づき、津波避難時における避難目標 地点にわかりやすい表示版を設置するものである。	8
配食サービス支援 事業	食事の支援などが困難な高齢者に対し、1日1食を週5日の範囲内で居宅に訪 問し配食提供するとともに、当該利用者の安否確認を行う。	6
地域公共交通に係る 再編見直し検討事業	幅広い年齢層のニーズに対応した地域交通サービスを構築のため、令和6年度 に策定した計画に基づき、村所有バスの統一運用等を検討する。	7

## 【令和7年度ユニークソフト事業】

(千円)

項 目	事 業 概 要	当初予算
こども園すくすく おむつ支援事業	村こども園に入園している0～2歳児クラス園児を対象に、園で利用する紙お むつのサブスクリプションサービスを提供する。	5,547
第50回村民文化祭～50 周年記念イベント～	村民文化祭の50年の節目を記念イベントとして開催。公民館キャラクター作 成、eスポーツ、作品展示等を実施する。	1,195
健康づくりポイント 事業	健康づくりに関連する事業参加及び生活習慣改善への取組等にポイントを付与 し、特典の提供を行う。	808
新規漁業就業者支 援事業助成金	新たに漁業を営み、本村の漁業振興に寄与する者に対し、村内民間賃貸住宅に 係る家賃、漁業就業に必要な資格取得等の一部を支援する。	680
小中学校電子書籍 読書サービス	村児童・生徒へ読書機会を確保することにより、語彙力や感受性及び創造力を 養うため実施するものである。	631

## 【祭・行事】

六ヶ所村健康フェスタ（7月中旬）、たのしむべ！フェスティバル（8月下旬）、ろっかしよ産業まつり（10 月中旬）、戸鎮新そばまつり（10月下旬）
---

## 【主な施設】

六趣醸造工房、スパハウスろっかほっか、六ヶ所村文化交流プラザ「スワンー」、原子燃料サイクル施設、むつ小川原国家石油備蓄基地、むつ小川原ウインドファーム、国際核融合エネルギー研究センター、六ヶ所村立 屋内温水プール「ろっぷ」、特産品販売所「六旬館」
---

## 【名所・旧跡・著名人】

名 所	物見崎、タタミ岩、滝の尻大滝、マテ小屋、次世代エネルギーパーク
旧 跡	
著 名 人	

## 【名産・特産品】

農 林 水 産 物	長芋、小川原湖牛
伝 統 工 芸 品	
そ の 他	本格長芋焼酎「六趣」、いか沖漬、海鮮吟味、うば玉、こんぶようかん、うにようかん、小川 原湖牛コロッケ




# おいらせ町

ちょう 市町村電算コード 024121

【キャッチフレーズ】 子どものびのび 大人いきいき ともにつくる おいらせ町

HP アドレス <https://www.town.oirase.aomori.jp>

	所在地 〒039-2192 おいらせ町中下田135-2 電話 (0178) 56-2111 F a x (0178) 56-4364		木 いちよう	花 さくら	鳥 はくちよう
	首 長 なり た たかし <b>成田 隆</b> (74歳) 第3期 任期 令和8. 3. 25		沿革 【旧百石町】 昭4. 4. 20 町制施行 【旧下田町】 明11 郡制施行による上北郡下田村誕生 昭31. 4. 4 境界変更 (古間木山の一部) 昭44. 8. 1 町制施行 平18. 3. 1 合併 百石町・下田町		
副町長	小向 仁生	議 長	松林 義光		
議 員	現議員数 (2)	条例定数 [16]	任 期 令和 9. 4. 30		
	15	16	地域指定 (農) (部)		

(令和7年7月1日現在)

## 【人 口】

(人、世帯)

区 分	人 口	世帯数
22. 10. 1 (国調)	24, 211	8, 330
27. 10. 1 (国調)	24, 222	8, 658
R2. 10. 1 (国調)	24, 273	9, 258
R7. 4. 1 (住基)	25, 031	11, 115

## 【産業構造】 (R2国調)

(人、%)

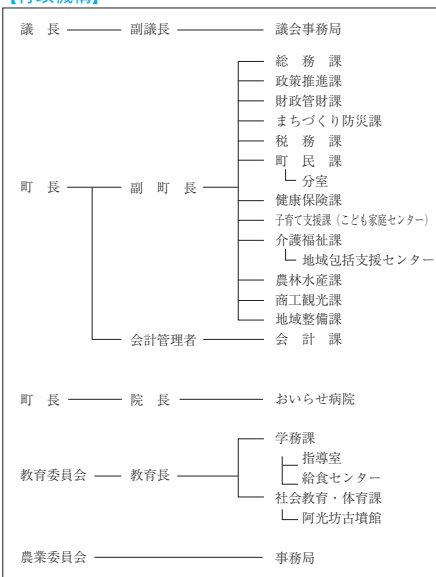
区 分	就業人口	構 成 比
第1次産業	1, 015	8. 4
第2次産業	3, 403	28. 0
第3次産業	7, 734	63. 6
計 (分類不能分含む)	12, 310	

構成比は分母から分類不能分を除いて算出

## 【人口動態】 (R2国調)

人口密度	337. 3 人/km <sup>2</sup>
人口伸率	0. 2 %
0～14歳人口割合	13. 8 %
65歳以上人口割合	27. 9 %

## 【行政機構】



## 【行政区域面積】 (R7.1.1現在)

71. 96 km <sup>2</sup>
------------------------

## 【職員数】 (R6.4.1現在) (人)

普 通 会 計 計	141
一 般 行 政 部 門	123
特 別 行 政 部 門	18
公 営 企 業 等 会 計 計	82
合 計	223

## 【一般行政職平均給料月額等】 (R6.4.1現在)

一般行政職平均給料月額 (百 円)	3, 128
平均年齢 ( 歳 )	41. 5
平均経験年数 ( 年 )	19. 8

### 【主な歳入歳出】

(百万円、%)

区 分	R7年度 当 初	構成比	R5年度 決 算	構成比
歳 入 計	12,315	100.0	12,260	100.0
地 方 税	2,766	22.5	2,776	22.6
地 方 交 付 税	3,482	28.3	3,772	30.8
国・県支出金	3,784	30.7	3,609	29.4
地方債(臨財債除く)	779	6.3	350	2.9
臨時財政対策債	0	0.0	45	0.4
繰 入 金	449	3.6	564	4.6
そ の 他	1,055	8.6	1,144	9.3
歳 出 計	12,315	100.0	11,929	100.0
義 務 的 経 費 計	5,439	44.2	5,420	45.5
人 件 費	1,460	11.9	1,308	11.0
扶 助 費	3,117	25.3	3,049	25.6
公 債 費	862	7.0	1,063	8.9
投 資 的 経 費 計	1,576	12.8	829	6.9
普 通 建 設 事 業 費	1,576	12.8	803	6.7
そ の 他 経 費 計	5,300	43.0	5,680	47.6
物 件 費	2,274	18.5	1,786	15.0
補 助 費 等	1,673	13.6	1,547	13.0
繰 出 金	966	7.8	1,570	13.1
そ の 他	387	3.1	777	6.5

### 【財政指数】(R5年度決算) (百万円、%)

標準財政規模	6,936
財政力指数	0.457
経常収支比率	94.7
基金現在高	5,918
財政調整基金	1,982
減債基金	709
対標準財政規模 <sup>※</sup>	38.8%
その他特定目的基金	3,227
地方債現在高(臨財債含む)	7,716
地方債現在高(臨財債除く)	4,945

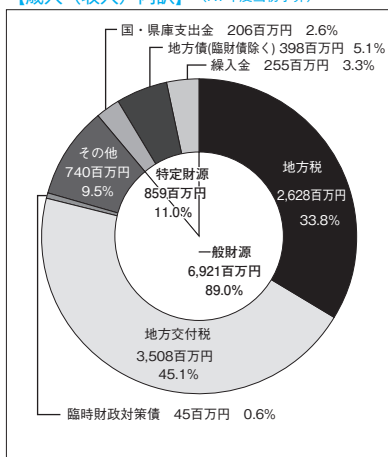
※対標準 =  $\frac{\text{財政調整基金} + \text{減債基金}}{\text{標準財政規模}} \times 100$

### 【健全化判断比率】(R5年度決算) (%)

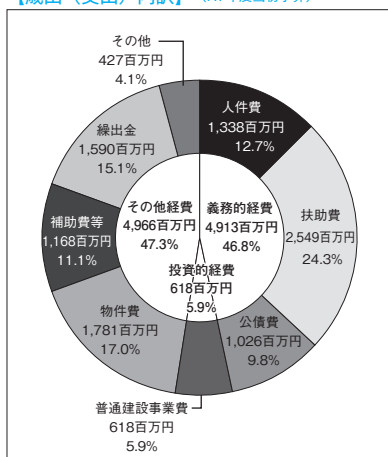
実質赤字比率	- (14.10)
連結実質赤字比率	- (19.10)
実質公債費比率	10.1 (25.0)
将来負担比率	- (350.0)

( ) 内は早期健全化基準

### 【歳入(収入)内訳】(R7年度当初予算)



### 【歳出(支出)内訳】(R7年度当初予算)



【財政比較分析表】 (R5年度普通会計決算)

項 目	おいらせ町	類似団体	県内平均
財政力（財政力指数）	0.46	0.64	0.34
財政構造の弾力性（経常収支比率）	94.7%	91.1%	91.5%
公債費負担の状況（実質公債費比率）	10.1%	6.8%	9.7%
将来負担の状況（将来負担比率）	—	0.0%	43.9%
給与水準（ラスパイレス指数）	95.3	96.9	96.3
定員管理の状況（人口千人当たり職員数）	5.61人	6.73人	7.45人
人件費・物件費等の状況（人口1人当たり人件費・物件費等決算額）	132,991円	140,286円	159,076円

【税収の状況】 (R5年度決算)

(百万円、%)

区 分	税収計	市 町 村 民 税			固 定 資 産 税				その他計
		個 人	法 人	計	土 地	家 屋	償却資産	計	
収入済額	2,776	1,092	116	1,208	261	645	323	1,229	339
(構成比)	(100.0)	(39.3)	(4.2)	(43.5)	(9.4)	(23.3)	(11.6)	(44.3)	(12.2)
徴収率	97.2	97.2	99.2	97.4	96.5	96.5	96.5	96.5	99.0

【公営企業会計の状況】 (R5年度決算)

(百万円、%)

会計名（法 適）	総収益	総費用	純 損 益	他会計繰入金	資金不足比率
病院事業会計	981	1,019	△38	113	—
会計名（法非適）	歳 入	歳 出	形式収支	他会計繰入金	資金不足比率
おいらせ町公共下水道事業特別会計	1,008	993	15	610	—
おいらせ町農業集落排水事業特別会計	159	143	16	69	—

【公共施設等整備状況】 (R5年度公共施設状況調査等) (%、㎡)

(カ所)

道 路 改 良 率	51.0
道 路 舗 装 率	56.6
都市公園等（人口1人当たり面積）	44.4
上 水 道 等 普 及 率	94.6
汚 水 処 理 施 設 整 備 率	88.7

児童福祉・教育	保育所	0	文化	体育館	2
	幼稚園	1		プール	1
	こども園	13		陸上競技場	0
	小学校	5		野球場	2
	中学校	3		病院	2
文化	市民会館等	0	医療	病床数	138
	公民館	3		診療所	15
	図書館	1		※文化施設は市町村立分のみ	

## 【令和7年度主要施策】

(百万円)

項 目	事 業 概 要	当初予算
木ノ下中学校講堂 改築事業	老朽化した木ノ下中学校講堂の建築工事及び外構工事を実施します。	500
児童福祉施設整備 事業	津波浸水想定区域にある老朽化した保育園の移転建築費用の一部について、助成金を交付します。	229
公共施設の適正管 理事業	老朽化した公共施設の長寿命化を図るため、外壁塗装工事等の劣化対策を計画的に実施します。	177
新庁舎建設事業	庁舎の移転建築のため、令和7年度は、建設予定地の測量・用地調査、基本設計・実施設計、地質調査等を実施します。	175
学校給食無料化事 業	町内に住む小・中学生の給食を無料にすることで、保護者の経済的負担を軽減し、子育て支援の充実を図ります。	130

## 【令和7年度ユニークソフト事業】

(千円)

項 目	事 業 概 要	当初予算
公共交通確保事業	町内循環バス及び希望の乗車場所から目的地まで送迎するデマンド型乗合バス「おいらバス」を運行します。	45,742
定住促進事業	人口減少・少子高齢化が顕著な2小学校区へ転入した方へ住宅取得費等を助成するほか、新婚世帯に対し新生活費用の一部を助成します。	14,437
子どもの医療費補 助事業	0歳から高校3年生までの保険適用医療費を全額助成し、児童生徒等の健康保持・増進と切れ目のない子育て支援環境の向上を図ります。	114,523
百石高等学校魅力 アップ推進事業	各種検定料やバス借上料、学習塾費用などの助成を行い、学校の魅力向上と生徒数の確保及び学校の存続を支援していきます。	1,607

## 【祭・行事】

<p>いちようマラソン大会（6月22日）、氣比神社例大祭（7月上旬）、おいらせ森の感謝祭（7月12～13日）、全国将棋祭り（8月24日）、おいらせ百石まつり（9月中旬）、おいらせ下田まつり（9月下旬）、おいらせ秋祭り（10月上旬）、生涯学習フェスティバル（10月中旬）、百石えんぶり（2月15日～17日）</p>
--

## 【主な施設】

<p>みなる館（図書館）、いきいき館（地域保健福祉センター）、大山将棋記念館、町民交流センター、白鳥の家、味祭館、いちよう公園、下田公園、海浜公園、おいらせ阿光坊古墳館、明神山防災センター</p>
--

## 【名所・旧跡・著名人】

名 所	根岸の大いちよう、いちよう公園、日本一の自由の女神像、下田公園、海浜公園、カワヨグリーン牧場、アグリのリおいらせ、氣比神社
旧 跡	史跡阿光坊古墳群
著 名 人	

## 【名産・特産品】

農 林 水 産 物	だいこん、にんじん、ごぼう、長いも、キャベツ、だるま芋、鮭、ホッキ貝、シラウオ
伝 統 工 芸 品	南部裂織り、南部菱刺し
そ の 他	石蔵のはちみつ、えごま油、きくいも茶、熟成おいらせ黒にんにく、清酒桃川、だるま芋へっちょこ汁、チキベイ、ハーブソルト、びっくりごんた



	所在地 〒039-4601 大間町大字大間字奥戸下道20番地4 電 話 (0175) 37-2111 F a x (0175) 37-2478			木 クロマツ	花 ハマナス	鳥 カモメ
	首 長 の ぎ き なおふみ <b>野 崎 尚 文</b> (69歳) 第2期 任期 令和11. 1. 18			沿革 昭17. 11. 3 名称変更(町制施行) 大奥村		
副町長		議 長	石戸 秀雄			
議 員	現議員数 ( ) 9	条例定数 [ ] 10	任 期 令和 9. 4. 29	地域指定 (過) (辺) (半)		

(令和7年4月1日現在)

【人 口】

(人、世帯)

区 分	人 口	世帯数
22. 10. 1 (国調)	6, 340	2, 636
27. 10. 1 (国調)	5, 227	2, 152
R2. 10. 1 (国調)	4, 718	2, 090
R7. 4. 1 (住基)	4, 596	2, 447

【産業構造】(R2国調)

(人、%)

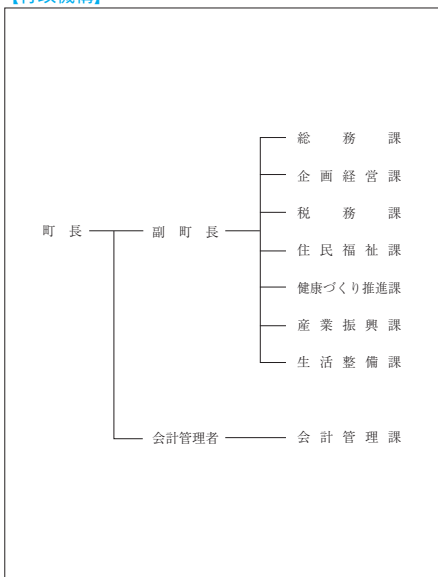
区 分	就業人口	構 成 比
第1次産業	530	22. 2
第2次産業	606	25. 4
第3次産業	1, 247	52. 3
計 (分類不能分含む)	2, 393	

構成比は分母から分類不能分を除いて算出

【人口動態】(R2国調)

人口密度	90. 6 人/km <sup>2</sup>
人口伸率	△ 9. 7 %
0～14歳人口割合	10. 6 %
65歳以上人口割合	36. 3 %

【行政機構】



【行政区域面積】(R7. 1. 1現在)

52. 09 km <sup>2</sup>
------------------------

【職員数】(R6. 4. 1現在) (人)

普 通 会 計 計	65
一 般 行 政 部 門	57
特 別 行 政 部 門	8
公 営 企 業 等 会 計 計	8
合 計	73

【一般行政職平均給料月額等】(R6. 4. 1現在)

一般行政職平均給料月額(百 円)	2, 757
平均年齢( 歳 )	36. 0
平均経験年数( 年 )	18. 2

### 【主な歳入歳出】

(百万円、%)

区 分	R7年度 当 初	構成比	R5年度 決 算	構成比
歳 入 計	4,533	100.0	6,829	100.0
地方 税	491	10.8	632	9.3
地方 交付 税	1,602	35.3	2,027	29.7
国・県 支出 金	1,188	26.2	1,496	21.9
地方債 (臨財債除く)	229	5.1	1,244	18.2
臨時財政対策債	0	0.0	12	0.2
繰 入 金	550	12.1	739	10.8
そ の 他	473	10.5	679	9.9
歳 出 計	4,533	100.0	6,569	100.0
義 務 的 経 費 計	1,426	31.5	1,435	21.8
人 件 費	649	14.3	542	8.3
扶 助 費	456	10.1	403	6.1
公 債 費	321	7.1	490	7.4
投 資 的 経 費 計	511	11.3	1,174	17.9
普 通 建 設 事 業 費	511	11.3	1,174	17.9
そ の 他 経 費 計	2,596	57.2	3,960	60.3
物 件 費	1,029	22.7	718	10.9
補 助 費 等	1,162	25.6	2,362	36.0
繰 出 金	283	6.2	419	6.4
そ の 他	122	2.7	461	7.0

### 【財政指数】(R5年度決算) (百万円、%)

標準財政規模	2,512
財政力指数	0.260
経常収支比率	76.8
基金現在高	1,840
財政調整基金	344
減債基金	63
対標準財政規模 <sup>※</sup>	16.2%
その他特定目的基金	1,433
地方債現在高 (臨財債含む)	4,130
地方債現在高 (臨財債除く)	2,983

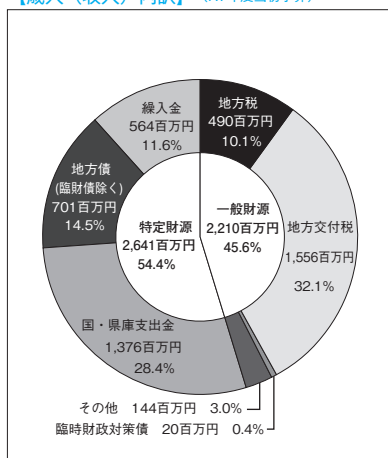
※対標準 =  $\frac{\text{財政調整基金} + \text{減債基金}}{\text{標準財政規模}} \times 100$

### 【健全化判断比率】(R5年度決算) (%)

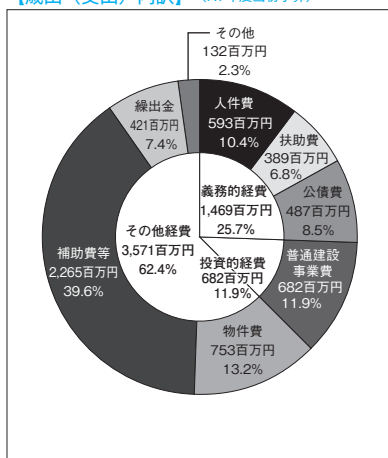
実質赤字比率	- (15.00)
連結実質赤字比率	- (20.00)
実質公債費比率	12.8 (25.0)
将来負担比率	59.9 (350.0)

( ) 内は早期健全化基準

### 【歳入 (収入) 内訳】 (R7年度当初予算)



### 【歳出 (支出) 内訳】 (R7年度当初予算)



【財政比較分析表】 (R5年度普通会計決算)

項 目	大間町	類似団体	県内平均
財政力（財政力指数）	0.26	0.18	0.34
財政構造の弾力性（経常収支比率）	76.8%	84.2%	91.5%
公債費負担の状況（実質公債費比率）	12.8%	7.7%	9.7%
将来負担の状況（将来負担比率）	59.9%	0.0%	43.9%
給与水準（ラスパイレス指数）	97.2	95.4	96.3
定員管理の状況（人口千人当たり職員数）	14.67人	24.25人	7.45人
人件費・物件費等の状況（人口1人当たり人件費・物件費等決算額）	274,114円	538,821円	159,076円

【税収の状況】 (R5年度決算)

(百万円、%)

区 分	税収計	市 町 村 民 税			固 定 資 産 税				その他計
		個 人	法 人	計	土 地	家 屋	償却資産	計	
収入済額	632	217	69	286	15	136	104	255	91
(構成比)	(100.0)	(34.4)	(10.9)	(45.3)	(2.4)	(21.5)	(16.4)	(40.3)	(14.4)
徴収率	90.7	91.8	98.6	93.3	86.5	86.5	86.5	86.5	95.4

【公営企業会計の状況】 (R5年度決算)

(百万円、%)

会計名（法 適）	総収益	総費用	純 損 益	他会計繰入金	資金不足比率
水道事業会計	154	182	△29	13	—
会計名（法非適）	歳 入	歳 出	形式収支	他会計繰入金	資金不足比率
下水道事業特別会計	250	250	0	147	—

【公共施設等整備状況】 (R5年度公共施設状況調査等) (%、㎡)

(カ所)

道 路 改 良 率	62.2
道 路 舗 装 率	60.8
都市公園等（人口1人当たり面積）	31.0
上 水 道 等 普 及 率	99.4
汚 水 処 理 施 設 整 備 率	60.2

児童福祉・教育	保 育 所	2	文化	体 育 館	1
	幼 稚 園	1		プ ール	0
	こども園	0		陸上競技場	0
	小 学 校	2		野 球 場	0
	中 学 校	1	医療	病 院	0
市民会館等	1	病 床 数		0	
公 民 館	1	診 療 所		2	
文 化	図 書 館	0	※文化施設は市町村立分のみ		

### 【令和7年度主要施策】

(百万円)

項 目	事 業 概 要	当初予算
公営住宅根田内団地整備事業	根田内団地は、昭和37年度及び昭和40年度に建設された団地で、老朽化が著しいため建替整備する。	129
大間・函館航路フェリー大丸丸運航事業	大丸丸は平成25年度から令和5年度まで指定管理者により運航されたが、指定管理者の更新により令和6年度から令和10年度の5年間運航を継続する。	165

### 【令和7年度ユニークソフト事業】

(千円)

項 目	事 業 概 要	当初予算
ブルーマリンフェスティバル	町内各団体及び町民が一致協力する体制を構築し、広く青森県内外にアピールする。	24,640
放課後子ども教室事業	放課後や週末等における児童の安全・安心な活動拠点を確保するとともに、児童に対し、スポーツ・文化活動等の学ぶ意欲のある児童に対し学習の機会を提供する	10,830

### 【祭・行事】

- ・7/21 大漁祈願祭・天紀様行列
- ・8/8～8/11 大間稲荷神社例大祭
- ・8/14 ブルーマリンフェスティバル
- ・8/16～8/18 奥戸春日神社例大祭
- ・9/9～9/10 材木稲荷神社例大祭

### 【主な施設】

- ・おおま温泉海峽保養センター
- ・大間町健康福祉センター「スマイリー」
- ・北通り種苗育成センター
- ・北通り総合文化センター「ウイング」

### 【名所・旧跡・著名人】

名 所	大間崎、シーサイドキャトルパーク、津鼻崎
旧 跡	
著 名 人	

### 【名産・特産品】

農 林 水 産 物	大間まぐろ、陸まぐろ（大間牛）、おこっぺいもっこ（三円いも）、おこっぺもじゅく（大間産もずく）
伝 統 工 芸 品	
そ の 他	べこもち、ヒバ製品

	所在地 〒039-4292 東通村大字砂子又字沢内5-34 電話 (0175) 27-2111 F a x (0175) 27-2130		木 イチイ	花 ノハナショウブ	鳥 オオセグロカモメ
	首 長 はたなか としあき <b>畑中 稔朗</b> (62歳) 第2期 任期 令和11. 4. 12		姉妹都市提携 — 沿革 明治22年6月 町村制施行により東通村となる。 昭和63年10月 庁舎をむつ市から村内(砂子又)に移転する。		
副村長		議 長	川端 一松		
議 員	現議員数 (0) 13	条例定数 [12] 14	任 期 令和 9. 4. 30	地域指定 (通(特定)) (辺) (港) (農) (半)	

(令和7年4月13日現在)

**【人 口】** (人、世帯)

区 分	人 口	世帯数
22. 10. 1 (国調)	7, 252	2, 710
27. 10. 1 (国調)	6, 607	2, 578
R2. 10. 1 (国調)	5, 955	2, 559
R7. 4. 1 (住基)	5, 496	2, 746

**【産業構造】** (R2国調) (人、%)

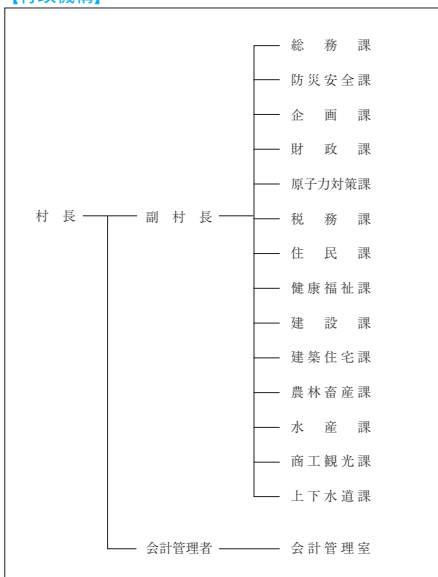
区 分	就業人口	構 成 比
第1次産業	738	23. 0
第2次産業	846	26. 4
第3次産業	1, 619	50. 5
計 (分類不能分含む)	3, 206	

構成比は分母から分類不能分を除いて算出

**【人口動態】** (R2国調)

人口密度	20. 2 人/km <sup>2</sup>
人口伸率	△ 9. 9 %
0～14歳人口割合	10. 6 %
65歳以上人口割合	35. 5 %

**【行政機構】**



**【行政区域名積】** (R7.1.1現在)

295. 32 km <sup>2</sup>
-------------------------

**【職員数】** (R6.4.1現在) (人)

普 通 会 計 計	88
一 般 行 政 部 門	78
特 別 行 政 部 門	10
公 営 企 業 等 会 計 計	11
合 計	99

**【一般行政職平均給料月額等】** (R6.4.1現在)

一般行政職平均給料月額 (百 円)	3, 145
平均年齢 ( 歳 )	43. 2
平均経験年数 ( 年 )	23. 1

### 【主な歳入歳出】

(百万円、%)

区 分	R7年度 当 初	構成比	R5年度 決 算	構成比
歳 入 計	8,976	100.0	8,953	100.0
地 方 税	1,754	19.5	1,935	21.6
地 方 交 付 税	1,600	17.8	1,760	19.7
国・県支出金	2,230	24.8	2,050	22.9
地方債(臨財債除く)	414	4.6	473	5.3
臨時財政対策債	0	0.0	40	0.4
繰 入 金	1,471	16.4	1,397	15.6
そ の 他	1,507	16.9	1,298	14.5
歳 出 計	8,976	100.0	8,471	100.0
義 務 的 経 費 計	2,176	24.3	2,263	26.7
人 件 費	1,019	11.4	904	10.6
扶 助 費	558	6.2	640	7.6
公 債 費	599	6.7	719	8.5
投 資 的 経 費 計	1,684	18.8	1,650	19.5
普 通 建 設 事 業 費	1,683	18.8	1,629	19.2
そ の 他 経 費 計	5,116	56.9	4,558	53.8
物 件 費	1,967	21.9	1,278	15.1
補 助 費 等	1,712	19.1	1,651	19.5
繰 出 金	349	3.9	545	6.4
そ の 他	1,088	12.0	1,084	12.8

### 【財政指数】(R5年度決算) (百万円、%)

標準財政規模	3,639
財政力指数	0.564
経常収支比率	78.3
基金現在高	8,884
財政調整基金	1,267
減債基金	118
対標準財政規模 <sup>※</sup>	38.1%
その他特定目的基金	7,499
地方債現在高(臨財債含む)	5,933
地方債現在高(臨財債除く)	2,430

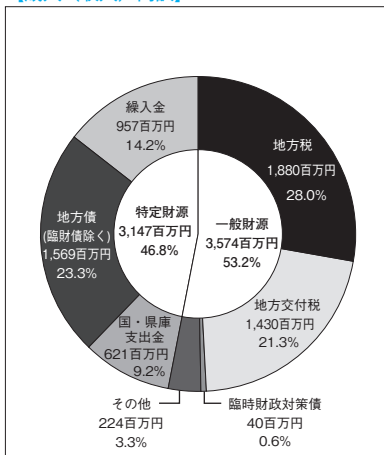
※対標準 =  $\frac{\text{財政調整基金} + \text{減債基金}}{\text{標準財政規模}} \times 100$   
財政規模

### 【健全化判断比率】(R5年度決算) (%)

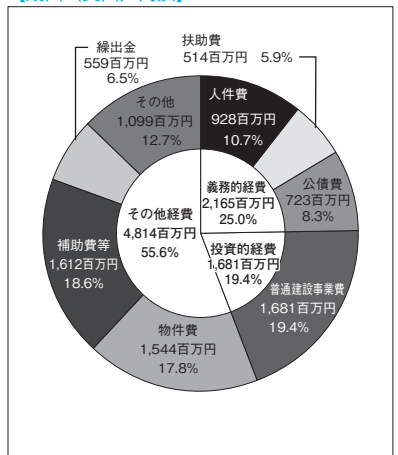
実質赤字比率	- (15.00)
連結実質赤字比率	- (20.00)
実質公債費比率	13.2 (25.0)
将来負担比率	- (350.0)

( ) 内は早期健全化基準

### 【歳入(収入)内訳】(R7年度当初予算)



### 【歳出(支出)内訳】(R7年度当初予算)



【財政比較分析表】 (R5年度普通会計決算)

項 目	東通村	類似団体	県内平均
財政力（財政力指数）	0.56	0.27	0.34
財政構造の弾力性（経常収支比率）	78.3%	87.0%	91.5%
公債費負担の状況（実質公債費比率）	13.2%	9.3%	9.7%
将来負担の状況（将来負担比率）	—	0.0%	43.9%
給与水準（ラスパイレス指数）	95.3	95.6	96.3
定員管理の状況（人口千人当たり職員数）	16.56人	17.07人	7.45人
人件費・物件費等の状況（人口1人当たり人件費・物件費等決算額）	414,399円	363,559円	159,076円

【税収の状況】 (R5年度決算)

(百万円、%)

区 分	税収計	市 町 村 民 税			固 定 資 産 税				その他計
		個 人	法 人	計	土 地	家 屋	償却資産	計	
収入済額	1,935	244	79	323	51	514	978	1,543	69
(構成比)	(100.0)	(12.6)	(4.1)	(16.7)	(2.6)	(26.6)	(50.5)	(79.7)	(3.6)
徴収率	99.0	98.1	99.9	98.5	89.9	98.4	100.0	99.1	99.0

【公営企業会計の状況】 (R5年度決算)

(百万円、%)

会計名（法 適）	総収益	総費用	純 損 益	他会計繰入金	資金不足比率
水道事業会計	246	238	8	171	—
会計名（法非適）	歳 入	歳 出	形式収支	他会計繰入金	資金不足比率
東通村公共下水道事業特別会計	366	366	0	202	—

【公共施設等整備状況】 (R5年度公共施設状況調査等) (%、㎡)

(カ所)

道 路 改 良 率	68.7
道 路 舗 装 率	68.0
都市公園等（人口1人当たり面積）	17.7
上 水 道 等 普 及 率	99.9
汚 水 処 理 施 設 整 備 率	72.4

児童福祉・教育	保育所	0	文化	体育館	2
	幼稚園	0		プール	0
	こども園	1		陸上競技場	1
	小学校	1	野球場	1	
	中学校	1	病院	0	
文化	市民会館等	1	医療	病床数	0
	公民館	0		診療所	4
	図書館	0		※文化施設は市町村立分のみ	

## 【令和7年度主要施策】

(百万円)

項 目	事 業 概 要	当初予算
IP告知端末更新事業	住民へ貸与しているIP告知端末の更新により、行政情報や災害情報の迅速な伝達を図る	126
漁港整備事業	施設の機能強化並びに防護対策工事により、安全性の確保と長寿命化を図る	145
道路改良・舗装維持修繕事業	村道の拡幅・舗装改良等により、安全性と利便性の向上を図る	281
こども園ひがしどおり無償化事業	0歳から5歳までの入園児について、保育料や副食費を完全無償化する	147
少人数教育導入事業	村独自に小・中学校の教諭・講師を採用し、教育水準の向上を図る	63

## 【令和7年度ユニークソフト事業】

(千円)

項 目	事 業 概 要	当初予算
乳児子育て支援事業	子育てを支援するため、満1歳になるまで月10,000円を支給する	3,000
子ども医療費給付事業	6歳に達した日以後最初の4月1日から18歳に達した日以後最初の3月31日までの子どもを対象に通入院に係る自己負担額を全額助成する	13,000
英語研修事業	中学生を対象とした、英語研修を実施する	4,000
学習塾運営事業	中学生を対象とした村営学習塾を運営する	2,526
小中学校及び高等学校スクールバス運行事業	小中学校及び高等学校へ通学する児童生徒のバス費用を無償化し、バスを利用しない高等学校の下宿生徒等に対しては月1万円を補助する	231,810

## 【祭・行事】

<p>新緑そば街道まつり（5月上旬）、東通ドン！とボン盆フェスタ（8月中旬）、新そば街道まつり（10月中旬）、産業まつり・健康まつり（10月下旬）、郷土芸能保存連合会発表会（1月上旬）、能舞（正月三が日）、田植えもちつき踊り（1月中旬）、神楽及び獅子舞（正月三が日）、生産物等直売日毎月9・19・29日（4月～11月）</p>
---

## 【主な施設】

<p>東通村体育館、保健福祉センター、診療所、介護老人保健施設のはなしょうぶ、野牛川レストハウス、農産物加工センター</p>
--

## 【名所・旧跡・著名人】

名 所	<p>国定公園下北半島尻屋崎、寒立馬とその生息地（県天然記念物）、物見崎、ひばの埋没林</p>
旧 跡	<p>浜尻屋貝塚（国の史跡）、尻屋崎灯台（国の重要文化財）</p>
著 名 人	

## 【名産・特産品】

農 林 水 産 物	<p>寒立菜（ホウレンソウ）（冬）、そば、大豆、ブルーベリー、東通牛、スルメイカ、ミズダコ、サケ、ヒラメ、ウニ、アワビ、コンブ</p>
伝 統 工 芸 品	
そ の 他	<p>東通十割そば、地酒「祈水」「能舞の里」、ブルーベリージュース・ジャム、鮭の寒風干し（冬期間）、尻屋崎灯台サイダー、海産・農産物加工品</p>




# かざまうらむら 風間浦村

市町村電算コード 024252

【キャッチフレーズ】 活気あふれる村づくり

HPアドレス <http://www.kazamaura.jp>

	所在地 〒039-4502 風間浦村大字易国間字大川目28-5 電話 (0175) 35-2111 F a x (0175) 35-2403		木 ひば	花 はまなす	鳥 かもめ
	首 長 とみおか ひろし <b>富岡 宏</b> (62歳) 第3期 任期 令和11. 2. 18		姉妹都市提携 茨城県大洗町 令和元年8月2日 (友好都市協定及び災害対策支援協力)		魚 あんこう
副村長		議 長	能登 勝彦		
議 員	現議員数 ( ) 7	条例定数 [ ] 8	任 期 令和 9. 4. 30	沿革 明治22年の村制施行により、下風呂村・易国間村・ 蛇浦村の3村が合併して風間浦村となる。	
				地域指定	② ③ ④ ⑤

(令和7年4月1日現在)

## 【人 口】

(人、世帯)

区 分	人 口	世帯数
22. 10. 1 (国調)	2, 463	1, 096
27. 10. 1 (国調)	1, 976	823
R2. 10. 1 (国調)	1, 636	750
R7. 4. 1 (住基)	1, 535	842

## 【産業構造】(R2国調)

(人、%)

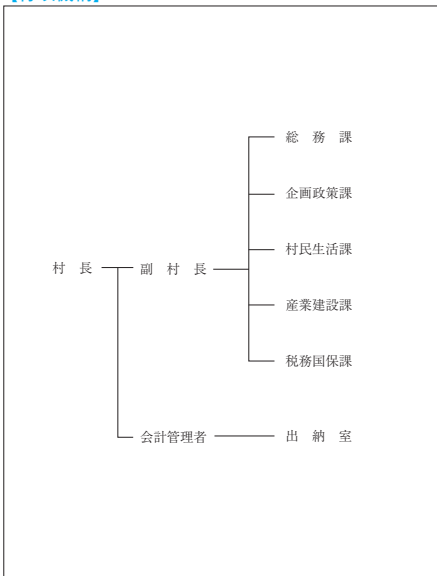
区 分	就業人口	構 成 比
第1次産業	165	20. 0
第2次産業	156	18. 9
第3次産業	503	61. 0
計 (分類不能分含む)	829	

構成比は分母から分類不能分を除いて算出

## 【人口動態】(R2国調)

人口密度	23. 5 人/km <sup>2</sup>
人口伸率	△ 17. 2 %
0～14歳人口割合	7. 7 %
65歳以上人口割合	46. 4 %

## 【行政機構】



## 【行政区域名積】(R7.1.1現在)

69. 46 km <sup>2</sup>
------------------------

## 【職員数】(R6.4.1現在)

(人)

普 通 会 計 計	42
一 般 行 政 部 門	38
特 別 行 政 部 門	4
公 営 企 業 等 会 計 計	5
合 計	47

## 【一般行政職平均給料月額等】(R6.4.1現在)

一般行政職平均給料月額(百 円)	2, 841
〃 平均年齢( 歳 )	42. 1
〃 平均経験年数( 年 )	21. 9

### 【主な歳入歳出】

(百万円、%)

区 分	R7年度 当 初	構成比	R5年度 決 算	構成比
歳 入 計	4,840	100.0	2,977	100.0
地 方 税	121	2.5	113	3.8
地 方 交 付 税	1,300	26.9	1,527	51.3
国・県支出金	716	14.8	400	13.4
地方債(臨財債除く)	1,439	29.7	169	5.7
臨時財政対策債	0	0.0	5	0.2
繰 入 金	674	13.9	535	18.0
そ の 他	590	12.2	228	7.6
歳 出 計	4,840	100.0	2,890	100.0
義 務 的 経 費 計	931	19.3	893	30.8
人 件 費	448	9.3	415	14.3
扶 助 費	97	2.0	126	4.3
公 債 費	386	8.0	352	12.2
投 資 的 経 費 計	2,389	49.4	276	9.6
普通建設事業費	2,389	49.4	193	6.7
そ の 他 経 費 計	1,520	31.3	1,721	59.6
物 件 費	622	12.9	469	16.2
補 助 費 等	573	11.8	601	20.8
繰 出 金	141	2.9	208	7.2
そ の 他	184	3.7	443	15.4

### 【財政指数】(R5年度決算) (百万円、%)

標準財政規模	1,481
財政力指数	0.093
経常収支比率	92.2
基金現在高	1,708
財政調整基金	506
減債基金	26
対標準財政規模 <sup>※</sup>	35.9%
その他特定目的基金	1,176
地方債現在高(臨財債含む)	2,760
地方債現在高(臨財債除く)	2,224

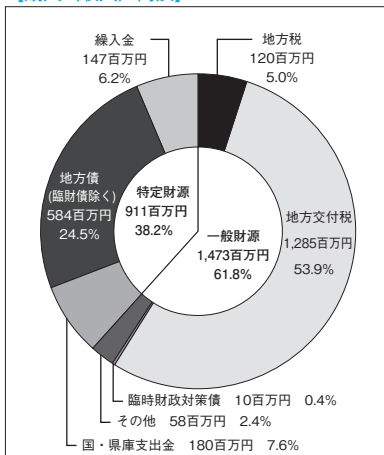
※対標準 =  $\frac{\text{財政調整基金} + \text{減債基金}}{\text{標準財政規模}} \times 100$

### 【健全化判断比率】(R5年度決算) (%)

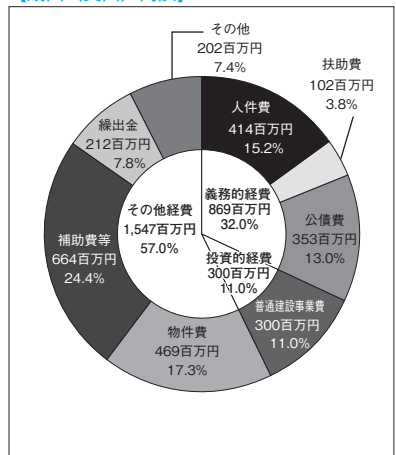
実質赤字比率	- (15.00)
連結実質赤字比率	- (20.00)
実質公債費比率	11.4 (25.0)
将来負担比率	- (350.0)

( ) 内は早期健全化基準

### 【歳入(収入)内訳】(R7年度当初予算)



### 【歳出(支出)内訳】(R7年度当初予算)



【財政比較分析表】 (R5年度普通会計決算)

項 目	風間浦村	類似団体	県内平均
財政力（財政力指数）	0.10	0.18	0.34
財政構造の弾力性（経常収支比率）	92.2%	84.2%	91.5%
公債費負担の状況（実質公債費比率）	11.4%	7.7%	9.7%
将来負担の状況（将来負担比率）	—	0.0%	43.9%
給与水準（ラスパイレス指数）	93.5	95.4	96.3
定員管理の状況（人口千人当たり職員数）	24.72人	24.25人	7.45人
人件費・物件費等の状況（人口1人当たり人件費・物件費等決算額）	544,336円	538,821円	159,076円

【税収の状況】 (R5年度決算)

(百万円、%)

区 分	税収計	市 町 村 民 税			固 定 資 産 税				その他計
		個 人	法 人	計	土 地	家 屋	償却資産	計	
収入済額	113	45	3	48	4	28	13	45	20
(構成比)	(100.0)	(39.8)	(2.7)	(42.5)	(3.5)	(24.8)	(11.5)	(39.8)	(17.7)
徴収率	86.4	97.7	100.0	97.8	75.3	75.3	75.3	75.3	91.7

【公営企業会計の状況】 (R5年度決算)

(百万円、%)

会計名（法非適）	歳 入	歳 出	形式収支	他会計繰入金	資金不足比率
風間浦村簡易水道特別会計	140	134	7	57	—

【公共施設等整備状況】 (R5年度公共施設状況調査等) (%、㎡)

(ヵ所)

道 路 改 良 率	16.1
道 路 舗 装 率	17.1
都市公園等（人口1人当たり面積）	17.1
上 水 道 等 普 及 率	99.9
汚 水 処 理 施 設 整 備 率	36.0

児童福祉・教育	保育所	1	文化	体育館	0
	幼稚園	0		プール	0
	こども園	0		陸上競技場	0
	小学校	1		野球場	1
	中学校	1	医療	病院	0
市民会館等	0	病床数		0	
公民館	4	診療所		1	
文化	図書館	0	※文化施設は市町村立分のみ		

### 【令和7年度主要施策】

(百万円)

項 目	事 業 概 要	当初予算
湯ノ上地区小規模 治山工事	湯ノ上地区における小規模治山工事	15
役場庁舎等移転整 備	役場庁舎建設工事	1,397
消防移転整備	消防建設工事	725

### 【令和7年度ユニークソフト事業】

(千円)

項 目	事 業 概 要	当初予算
にこにこおむつ事 業	村内に住所を有する子育て家庭の経済的負担軽減のため、乳幼児を養育する保護者に対して紙おむつの支給を実施する。	1,040
ミルク給食費無償 化助成事業	小・中学校のミルク給食を無償化する。	784
ゆかい村入学お祝 い金事業	小・中・高の入学対象者の保護者に対して一人あたり5万円の給付を実施する。	1,200

### 【祭・行事】

ゆかい村海鮮どんぶりまつり（7月第2土曜日）、八幡宮祭典（8月14日・15日）、折戸神社祭典（8月14日～17日）、龍神祭（8月26日・27日）、大石神社祭典（9月16日～18日）、稲荷神社祭典（10月9日～11日）、ゆかい村鮫鱈まつり（12月～3月）、風間浦鮫鱈感謝祭（3月第2土曜日）、布海苔採り体験ツアー（2月～3月）
--

### 【主な施設】


活イカ備蓄センター、海峡の里スポーツ公園、海峡いさり火公園、総合福祉センターげんきかん、風間浦診療所、桑畑温泉「湯ん湯ん♪」、下風呂温泉海峡の湯
--

### 【名所・旧跡・著名人】

名 所	海峡いさり火公園（井上靖文学碑、新島襄寄港記念碑）、蛇浦海岸、村民憩いの森公園、易国間溪流、鉄道アーチ橋メモリアルロード
旧 跡	
著 名 人	

### 【名産・特産品】

農 林 水 産 物	魚介類：風間浦鮫鱈、するめいか、やりいか、さくらます、たこ、うに、あわび 海藻類：こんぶ、ふのり、まつも、ひじき
伝 統 工 芸 品	
そ の 他	水産加工品（イカの塩辛、たこ粕漬、甘塩うに、あんこう鍋セット 等）

	所在地 〒039-4711 佐井村大字佐井字鎌森20 電話 (0175) 38-2111 F a x (0175) 38-2492		木	ヒバ	花	スカシユリ	鳥	ミサゴ
	首 長 おた なおき <b>太田 直樹</b> (49歳) 第1期 任期 令和8. 4. 26		沿革 明治22年町村制施行に伴い佐井村、長後村の2村が合併して佐井村となる。					
副村長	田名部 二郎	議 長	竹内 修					
議 員	現議員数 ( ) 8	条例定数 [ ] 8	任 期 令和 9. 4. 29			地域指定 (調) (迎) (集) (農) (手)		

(令和7年4月1日現在)

**【人 口】** (人、世帯)

区 分	人 口	世帯数
22. 10. 1 (国調)	2, 422	988
27. 10. 1 (国調)	2, 148	906
R2. 10. 1 (国調)	1, 788	826
R7. 4. 1 (住基)	1, 593	833

**【産業構造】** (R2国調) (人、%)

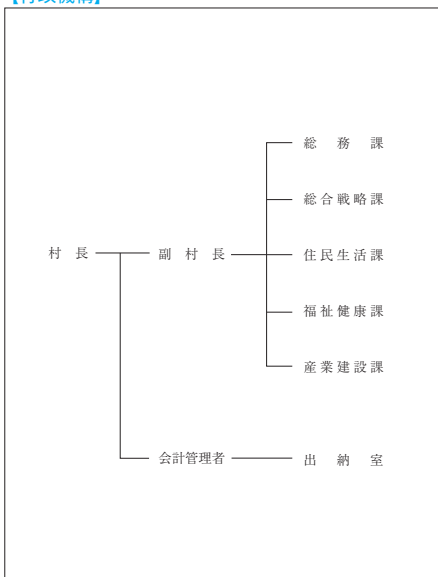
区 分	就業人口	構 成 比
第1次産業	166	20. 8
第2次産業	199	24. 9
第3次産業	434	54. 3
計 (分類不能分含む)	833	

構成比は分母から分類不能分を除いて算出

**【人口動態】** (R2国調)

人口密度	13. 2 人/km <sup>2</sup>
人口伸率	△ 16. 8 %
0～14歳人口割合	7. 0 %
65歳以上人口割合	48. 1 %

**【行政機構】**



**【行政区域面積】** (R7.1.1現在)

135. 05 km <sup>2</sup>
-------------------------

**【職員数】** (R6.4.1現在) (人)

普 通 会 計 計	40
一 般 行 政 部 門	35
特 別 行 政 部 門	5
公 営 企 業 等 会 計 計	7
合 計	47

**【一般行政職平均給料月額等】** (R6.4.1現在)

一般行政職平均給料月額 (百 円)	2, 903
〃 平均年齢 ( 歳 )	38. 9
〃 平均経験年数 ( 年 )	18. 1

### 【主な歳入歳出】

(百万円、%)

区 分	R7年度 当 初	構成比	R5年度 決 算	構成比
歳 入 計	3,390	100.0	2,853	100.0
地 方 税	160	4.7	171	6.0
地 方 交 付 税	1,322	39.0	1,506	52.8
国・県支出金	981	28.9	539	18.9
地方債(臨財債除く)	177	5.2	145	5.1
臨時財政対策債	0	0.0	5	0.2
繰 入 金	488	14.4	208	7.3
そ の 他	262	7.8	279	9.7
歳 出 計	3,390	100.0	2,771	100.0
義 務 的 経 費 計	705	20.8	699	25.2
人 件 費	414	12.2	371	13.4
扶 助 費	131	3.9	164	5.9
公 債 費	160	4.7	164	5.9
投 資 的 経 費 計	423	12.5	344	12.4
普通建設事業費	423	12.5	321	11.6
そ の 他 経 費 計	2,262	66.7	1,728	62.4
物 件 費	774	22.8	580	20.9
補 助 費 等	1,085	32.0	628	22.7
繰 出 金	160	4.7	272	9.8
そ の 他	243	7.2	248	9.0

### 【財政指数】(R5年度決算) (百万円、%)

標準財政規模	1,584
財政力指数	0.121
経常収支比率	84.5
基金現在高	2,429
財政調整基金	976
減債基金	460
対標準財政規模 <sup>※</sup>	90.7%
その他特定目的基金	993
地方債現在高(臨財債含む)	1,617
地方債現在高(臨財債除く)	959

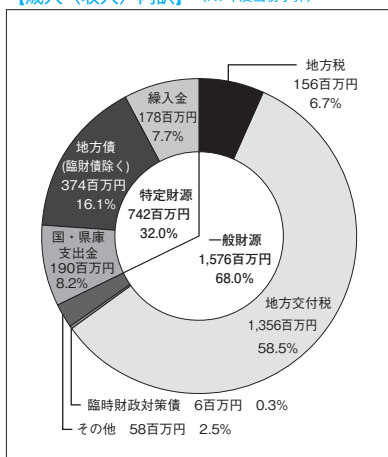
※対標準 =  $\frac{\text{財政調整基金} + \text{減債基金}}{\text{標準財政規模}} \times 100$

### 【健全化判断比率】(R5年度決算) (%)

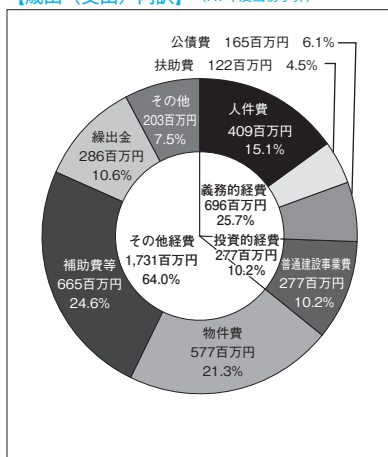
実質赤字比率	- (15.00)
連結実質赤字比率	- (20.00)
実質公債費比率	4.6 (25.0)
将来負担比率	- (350.0)

( ) 内は早期健全化基準

### 【歳入(収入)内訳】(R7年度当初予算)



### 【歳出(支出)内訳】(R7年度当初予算)



【財政比較分析表】 (R5年度普通会計決算)

項 目	佐井村	類似団体	県内平均
財政力（財政力指数）	0.12	0.18	0.34
財政構造の弾力性（経常収支比率）	84.5%	84.2%	91.5%
公債費負担の状況（実質公債費比率）	4.6%	7.7%	9.7%
将来負担の状況（将来負担比率）	—	0.0%	43.9%
給与水準（ラスパイレス指数）	93.8	95.4	96.3
定員管理の状況（人口千人当たり職員数）	23.96人	24.25人	7.45人
人件費・物件費等の状況（人口1人当たり人件費・物件費等決算額）	564,566円	538,821円	159,076円

【税収の状況】 (R5年度決算)

(百万円、%)

区 分	税収計	市 町 村 民 税			固 定 資 産 税				その他計
		個 人	法 人	計	土 地	家 屋	償却資産	計	
収入済額	171	49	4	53	4	25	58	87	31
(構成比)	(100.0)	(28.7)	(2.3)	(31.0)	(2.4)	(14.6)	(33.9)	(50.9)	(18.1)
徴収率	94.1	95.8	75.8	94.0	90.8	92.2	92.7	92.5	99.1

【公営企業会計の状況】 (R5年度決算)

(百万円、%)

会計名（法非適）	歳 入	歳 出	形式収支	他会計繰入金	資金不足比率
佐井村簡易水道事業特別会計	82	106	△24	24	57.7
佐井村公共下水道事業特別会計	147	146	△1	101	—

【公共施設等整備状況】 (R5年度公共施設状況調査等) (%、㎡)

(カ所)

道 路 改 良 率	72.9
道 路 舗 装 率	78.4
都市公園等（人口1人当たり面積）	123.5
上 水 道 等 普 及 率	99.7
汚 水 処 理 施 設 整 備 率	92.5

児童福祉・教育	保育所	1	文化	体育館	0
	幼稚園	0		プール	0
	こども園	0		陸上競技場	0
	小学校	2	野球場	0	
	中学校	2	医療	病院	0
市民会館等	0	病床数		0	
公民館	0	診療所		1	
文化	図書館	0	※文化施設は市町村立分のみ		

### 【令和7年度主要施策】

(百万円)

項 目	事 業 概 要	当初予算
防災行政無線機能強化事業	既設防災無線設備機能強化工事を行います。	119
あおい環プロジェクト事業	地域おこし協力隊の募集など地域の活性化を図ります。	12
グローバル教育推進事業	中学校1, 2年生を対象に、国外研修などを行います。	8
スクールランチ事業	子育て世帯の負担軽減や食育・地産地消などを図ります。	11

### 【令和7年度ユニークソフト事業】

(千円)

項 目	事 業 概 要	当初予算
日本で最も美しい村事業	日本で最も美しい佐井村づくりビジョンで描く村づくりを進め地域資源の保護と地域経済の発展を目指します。	4,964
関係人口創出事業	関係人口創出に向けた取組みを実施する。	3,677

### 【祭・行事】

うに祭り(6月中旬)、佐井村夏祭り(8月15日)、箭根森八幡宮例大祭(9月14日～16日)
---

### 【主な施設】


津軽海峡文化館アルサス、海峡ミュージアム、旧三上家住宅、森林体験館、ケビンハウス、歌舞伎の館
--

### 【名所・旧跡・著名人】

名 所	仏ヶ浦、願掛岩、縫道石山、焼山崎、長福寺
旧 跡	八幡堂遺跡
著 名 人	三上剛太郎(医師)

### 【名産・特産品】

農 林 水 産 物	うに、ひらめ、アビオス
伝 統 工 芸 品	ヒバ工芸品(まな板、はし、ティッシュボックス等)、仏ヶ浦裂織り
そ の 他	クラフトビール、水産加工品(甘塩ウニ、醤油いくら、ホタテソフト等)、ヒバ油加工品(石鹸、シャンプー、入浴剤、線香など)

	所在地 〒039-0198 三戸町大字在府小路町43 電 話 (0179) 20-1111 F a x (0179) 20-1102		木 桐	花 福寿草	鳥 コノハズク
	首 長 ぬまさわ しゅうじ <b>沼澤 修二</b> (57歳) 第1期 任期 令和10. 11. 16		姉妹都市提携 オーストラリアタムワース市 H 13. 7. 5		
副町長	本宿 貴一	議 長	竹原 義人		
議 員	現議員数 (2) 14	条例定数 [ ] 14	任 期 令和 10. 3. 19	沿革 昭30. 3. 20 合併 三戸町 猿辺村 斗川村 留崎村	
			地域指定	<input checked="" type="checkbox"/> 漁 <input checked="" type="checkbox"/> 辺 <input checked="" type="checkbox"/> 振 <input checked="" type="checkbox"/> 農 <input checked="" type="checkbox"/> 都	

(令和7年4月1日現在)

**【人 口】**

(人、世帯)

区 分	人 口	世帯数
22. 10. 1 (国調)	11, 299	3, 961
27. 10. 1 (国調)	10, 135	3, 756
R2. 10. 1 (国調)	9, 082	3, 566
R7. 4. 1 (住基)	8, 699	4, 111

**【産業構造】 (R2国調)**

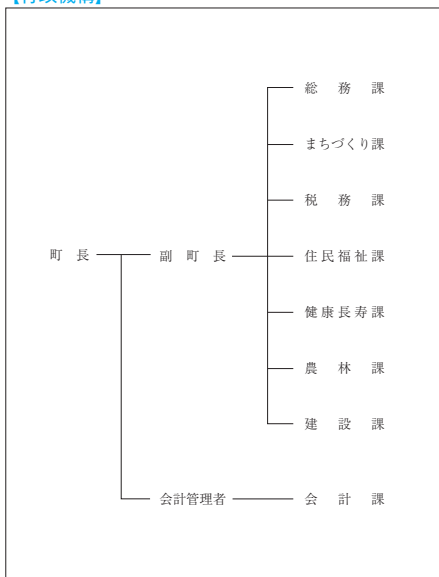
(人、%)

区 分	就業人口	構 成 比
第1次産業	1, 353	29. 7
第2次産業	872	19. 2
第3次産業	2, 324	51. 1
計 (分類不能分含む)	4, 563	

構成比は分母から分類不能分を除いて算出

**【人口動態】 (R2国調)**

人口密度	59. 8 人/km <sup>2</sup>
人口伸率	△ 10. 4 %
0～14歳人口割合	9. 2 %
65歳以上人口割合	41. 9 %

**【行政機構】**

**【行政区域名積】 (R7. 1. 1現在)**

151. 79 km <sup>2</sup>
-------------------------

**【職員数】 (R6. 4. 1現在)**

(人)

普 通 会 計 計	101
一 般 行 政 部 門	87
特 別 行 政 部 門	14
公 営 企 業 等 会 計 計	117
合 計	218

**【一般行政職平均給料月額等】 (R6. 4. 1現在)**

一般行政職平均給料月額 (百 円)	3, 056
〃 平均年齢 ( 歳 )	42. 3
〃 平均経験年数 ( 年 )	19. 9

### 【主な歳入歳出】

(百万円、%)

区 分	R7年度 当 初	構成比	R5年度 決 算	構成比
歳 入 計	6,944	100.0	7,205	100.0
地 方 税	863	12.4	903	12.5
地 方 交 付 税	3,180	45.8	3,377	46.9
国・県支出金	1,121	16.1	1,391	19.3
地方債(臨財債除く)	243	3.5	395	5.5
臨時財政対策債	0	0.0	19	0.2
繰 入 金	575	8.3	185	2.6
そ の 他	962	13.9	935	13.0
歳 出 計	6,944	100.0	6,940	100.0
義 務 的 経 費 計	2,632	37.9	2,719	39.2
人 件 費	1,106	15.9	957	13.8
扶 助 費	865	12.5	1,040	15.0
公 債 費	661	9.5	722	10.4
投 資 的 経 費 計	387	5.6	612	8.8
普通建設事業費	385	5.5	522	7.5
そ の 他 経 費 計	3,925	56.5	3,609	52.0
物 件 費	1,047	15.1	927	13.4
補 助 費 等	1,961	28.2	1,658	23.9
繰 出 金	594	8.6	723	10.4
そ の 他	323	4.6	301	4.3

### 【財政指数】(R5年度決算) (百万円、%)

標準財政規模	4,189
財政力指数	0.248
経常収支比率	92.9
基金現在高	3,122
財政調整基金	833
減債基金	805
対標準財政規模 <sup>※</sup>	39.1%
その他特定目的基金	1,484
地方債現在高(臨財債含む)	5,543
地方債現在高(臨財債除く)	3,744

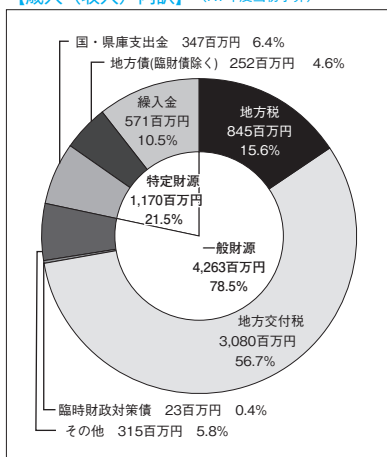
※対標準 =  $\frac{\text{財政調整基金} + \text{減債基金}}{\text{標準財政規模}} \times 100$   
財政規模

### 【健全化判断比率】(R5年度決算) (%)

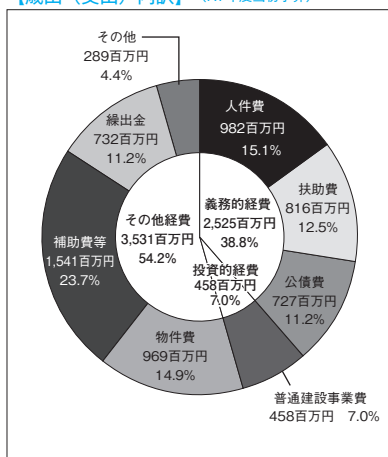
実質赤字比率	- (15.00)
連結実質赤字比率	- (20.00)
実質公債費比率	9.6 (25.0)
将来負担比率	- (350.0)

( ) 内は早期健全化基準

### 【歳入(収入)内訳】(R7年度当初予算)



### 【歳出(支出)内訳】(R7年度当初予算)



【財政比較分析表】 (R5年度普通会計決算)

項 目	三戸町	類似団体	県内平均
財政力（財政力指数）	0.25	0.27	0.34
財政構造の弾力性（経常収支比率）	92.9%	87.0%	91.5%
公債費負担の状況（実質公債費比率）	9.6%	9.3%	9.7%
将来負担の状況（将来負担比率）	—%	0.0%	43.9%
給与水準（ラスパイレス指数）	93.7	95.6	96.3
定員管理の状況（人口千人当たり職員数）	11.31人	17.07人	7.45人
人件費・物件費等の状況（人口1人当たり人件費・物件費等決算額）	213,534円	363,559円	159,076円

【税収の状況】 (R5年度決算)

(百万円、%)

区 分	税収計	市 町 村 民 税			固 定 資 産 税				その他計
		個 人	法 人	計	土 地	家 屋	償却資産	計	
収入済額	903	284	44	328	113	180	146	439	136
(構成比)	(100.0)	(31.4)	(4.9)	(36.3)	(12.5)	(19.9)	(16.2)	(48.6)	(15.1)
徴収率	96.6	97.7	96.6	97.6	95.4	95.4	95.4	95.4	98.1

【公営企業会計の状況】 (R5年度決算)

(百万円、%)

会計名（法 適）	総収益	総費用	純 損 益	他会計繰入金	資金不足比率
三戸町国民健康保険直診特定三戸中央病院事業特別会計	1,774	1,665	109	651	—
会計名（法非適）	歳 入	歳 出	形式収支	他会計繰入金	資金不足比率
三戸町営簡易水道事業特別会計	37	34	3	18	—
三戸町下水道事業特別会計	206	204	2	124	—

【公共施設等整備状況】 (R5年度公共施設状況調査) (%、㎡)

(カ所)

道 路 改 良 率	45.6
道 路 舗 装 率	46.0
都市公園等（人口1人当たり面積）	52.6
上 水 道 等 普 及 率	95.4
汚 水 処 理 施 設 整 備 率	49.3

児童福祉・教育	保育所	1	文化	体育館	2
	幼稚園	1		プール	1
	こども園	2		陸上競技場	0
	小学校	2		野球場	1
	中学校	1		病院	1
文化	市民会館等	0	医療	病床数	96
	公民館	12		診療所	5
	図書館	1		※文化施設は市町村立分のみ	

## 【令和7年度主要施策】

(百万円)

項 目	事 業 概 要	当初予算
橋梁長寿命化修繕事業	三戸町橋梁長寿命化計画に基づき、橋梁の補修工事を実施する。	72.9
学校給食費無償化事業	町内にある小学校、中学校、高等学校に通学する児童・生徒の給食費を無償化する。	37.1
移住定住促進事業	三戸町総合戦略に基づき、住居新築・リフォーム助成、奨学金返済金助成等を実施する。	30.7
子ども医療費助成事業	高校生までの入院・通院費の無料化を実施する。	24.7
防災行政無線戸別受信機整備事業	対象地区の高齢者世帯に防災行政無線の戸別受信機を貸与する。	7.9

## 【令和7年度ユニークソフト事業】

(千円)

項 目	事 業 概 要	当初予算
11のねこのまちづくり事業	11びきのねこのラッピングバス。電車の運行や、石像・街灯フラッグの製作等を行う。	13,585
高校生就学支援金	三戸町内から町外の高校に通う生徒に対し、就学支援金を交付する。	8,350
三戸っ子はぐくみ戸授金	1歳から5歳までの子どもがいる子育て世帯に対し、子ども1人につき10万円を交付する。	15,100
習い事応援事業費補助金	小中学生のスポーツクラブや学習塾などの習い事費用に対して、補助金を交付する。	4,860
生ごみ減量化チャレンジ事業費補助金	ごみ排出量削減のため、生ごみ乾燥機などの購入費に対して補助金を交付する。	500

## 【祭・行事】

<p>さんのへ春まつり（4月28日～5月5日）、さんのへ夏まつり（8月2日～8月3日）、                  さんのへ秋まつり（9月26日～9月28日）、さんのへ城山ジャンボリー（10月25日）、                  さんのへ名物元祖まける日（2月上旬）</p>
---

## 【主な施設】


<p>三戸城温故館、歴史民俗資料館、サンスポーツランド三戸、アップルドーム、SAN・SUN産直ひろば、道の駅さんのへ、さんのへゴルフパーク場</p>
--

## 【名所・旧跡・著名人】

名 所	国史跡三戸城跡城山公園、関根の松、唐馬の碑、駕籠立場
旧 跡	泉山遺跡
著 名 人	鏡里（力士）、馬場のぼる（漫画家）、下村青（劇団俳優）

## 【名産・特産品】

農 林 水 産 物	葉たばこ、りんご、ぶどう、ジョミ、さくらんぼ
伝 統 工 芸 品	
そ の 他	南部せんべい、串もち、きんかもち、ジョの実ウィッチ、ひつつみ、つつけ、果汁100%ジュース（りんご、ぶどう、ジョミ、ぶどうぶる）

	所在地 〒039-1513 五戸町字古館21-1 電話 (0178) 62-2111 F a x (0178) 62-6317		木 赤松・オンコ	花 菊	鳥 白鳥
	首 長 わかみや けいいち <b>若宮 佳一</b> (58歳) 第2期 任期 令和9. 6. 26		姉妹都市提携 フィリピン共和国ヌエバ・ビスカヤ州バヨンボン町 S 58. 12. 22 大韓民国忠清北道沃川郡 H 9. 8. 28		
副町長	大久保 均	議 長	川村 浩昭		
議 員	現議員数 (0) 14	条例定数 [14] 14	任 期 令和 10. 2. 28		
			地域指定 (過) (辺) (農) (畜)		

(令和7年4月1日現在)

## 【人 口】

(人、世帯)

区 分	人 口	世帯数
22. 10. 1 (国調)	18, 712	6, 177
27. 10. 1 (国調)	17, 433	6, 123
R2. 10. 1 (国調)	16, 042	6, 059
R7. 4. 1 (住基)	15, 151	6, 953

## 【産業構造】(R2国調)

(人、%)

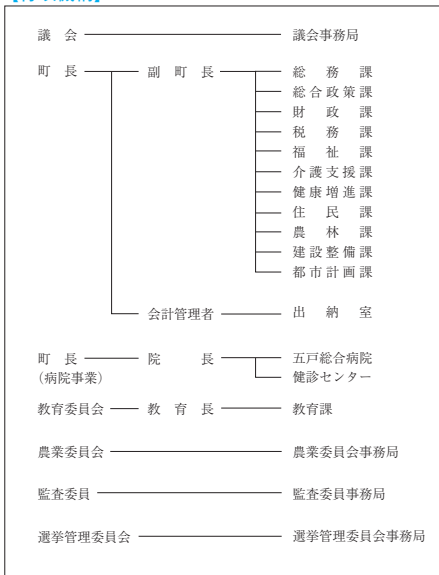
区 分	就業人口	構 成 比
第1次産業	1, 789	21. 0
第2次産業	2, 222	26. 1
第3次産業	4, 500	52. 9
計 (分類不能分含む)	8, 517	

構成比は分母から分類不能分を除いて算出

## 【人口動態】(R2国調)

人口密度	90. 3 人/km <sup>2</sup>
人口伸率	△ 8. 0 %
0～14歳人口割合	9. 0 %
65歳以上人口割合	40. 3 %

## 【行政機構】



## 【行政区域面積】(R7.1.1現在)

177. 67 km <sup>2</sup>
-------------------------

## 【職員数】(R6.4.1現在)

(人)

普通会計計	134
一般行政部門	111
特別行政部門	23
公営企業等会計計	174
合 計	308

## 【一般行政職平均給料月額等】(R6.4.1現在)

一般行政職平均給料月額(百 円)	2, 895
平均年齢( 歳 )	39. 6
平均経験年数( 年 )	17. 6

### 【主な歳入歳出】

(百万円、%)

区 分	R7年度 当 初	構成比	R5年度 決 算	構成比
歳 入 計	10,550	100.0	10,730	100.0
地 方 税	1,336	12.7	1,420	13.2
地 方 交 付 税	4,353	41.3	4,702	43.8
国・県支出金	2,207	20.9	2,037	19.0
地方債(臨財債除く)	938	8.9	515	4.8
臨時財政対策債	0	0.0	29	0.3
繰 入 金	661	6.3	964	9.0
そ の 他	1,055	9.9	1,063	9.9
歳 出 計	10,550	100.0	10,517	100.0
義 務 的 経 費 計	3,916	37.2	3,994	38.0
人 件 費	1,254	11.9	1,107	10.5
扶 助 費	1,674	15.9	1,847	17.6
公 債 費	988	9.4	1,040	9.9
投 資 的 経 費 計	1,658	15.7	978	9.3
普通建設事業費	1,656	15.7	955	9.1
そ の 他 経 費 計	4,976	47.1	5,545	52.7
物 件 費	1,920	18.2	1,538	14.6
補 助 費 等	1,592	15.1	1,847	17.6
繰 出 金	974	9.2	1,337	12.7
そ の 他	490	4.6	823	7.8

### 【財政指数】(R5年度決算) (百万円、%)

標準財政規模	6,296
財政力指数	0.272
経常収支比率	88.0
基金現在高	5,032
財政調整基金	2,288
減債基金	699
対標準財政規模 <sup>※</sup>	47.4%
その他特定目的基金	2,045
地方債現在高(臨財債含む)	9,089
地方債現在高(臨財債除く)	6,242

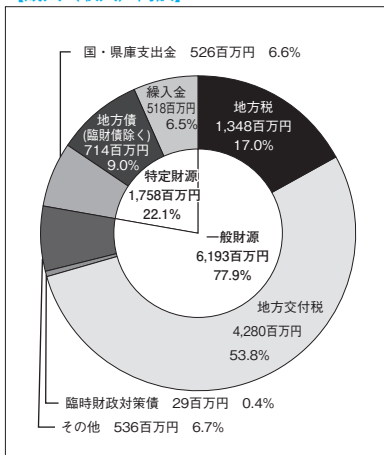
※対標準 =  $\frac{\text{財政調整基金} + \text{減債基金}}{\text{標準財政規模}} \times 100$   
財政規模

### 【健全化判断比率】(R5年度決算) (%)

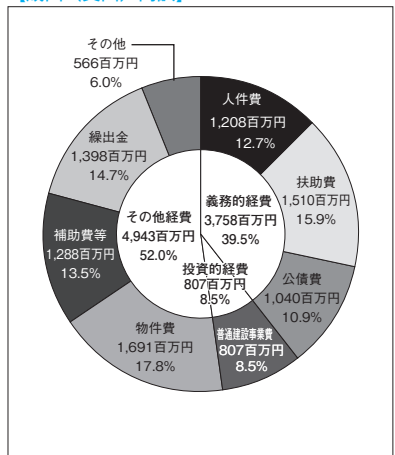
実質赤字比率	- (14.33)
連結実質赤字比率	- (19.33)
実質公債費比率	9.4 (25.0)
将来負担比率	- (350.0)

( ) 内は早期健全化基準

### 【歳入(収入)内訳】(R7年度当初予算)



### 【歳出(支出)内訳】(R7年度当初予算)



【財政比較分析表】 (R5年度普通会計決算)

項 目	五戸町	類似団体	県内平均
財政力(財政力指数)	0.27	0.32	0.34
財政構造の弾力性(経常収支比率)	88.0%	90.8%	91.5%
公債費負担の状況(実質公債費比率)	9.4%	8.4%	9.7%
将来負担の状況(将来負担比率)	—	0.0%	43.9%
給与水準(ラスパイレス指数)	94.8	95.4	96.3
定員管理の状況(人口千人当たり職員数)	8.56人	12.39人	7.45人
人件費・物件費等の状況(人口1人当たり人件費・物件費等決算額)	179,492円	271,684円	159,076円

【税収の状況】 (R5年度決算)

(百万円、%)

区 分	税収計	市 町 村 民 税			固 定 資 産 税				その他計
		個 人	法 人	計	土 地	家 屋	償却資産	計	
収入済額	1,420	517	44	561	155	309	199	663	196
(構成比)	(100.0)	(36.4)	(3.1)	(39.5)	(10.9)	(21.8)	(14.0)	(46.7)	(13.8)
徴収率	94.5	94.8	98.1	95.1	93.5	93.5	93.5	93.5	96.6

【公営企業会計の状況】 (R5年度決算)

(百万円、%)

会計名(法 適)	総収益	総費用	純 損 益	他会計繰入金	資金不足比率
五戸町病院事業会計	2,302	2,304	△2	1,139	—
会計名(法非適)	歳 入	歳 出	形式収支	他会計繰入金	資金不足比率
五戸町下水道事業特別会計	341	300	41	253	—
五戸町農業集落排水処理施設事業特別会計	142	132	10	118	—
五戸町浄化槽事業特別会計	33	26	6	9	—
五戸町簡易水道事業特別会計	100	95	4	56	—
五戸町住宅用地造成事業等特別会計	9	9	0	—	—

【公共施設等整備状況】 (R5年度公共施設状況調査等) (%、㎡)

(カ所)

道 路 改 良 率	68.2
道 路 舗 装 率	69.6
都市公園等(人口1人当たり面積)	17.3
上 水 道 等 普 及 率	90.3
汚 水 処 理 施 設 整 備 率	66.0

児童福祉・教育	保育所	0	文化	体育館	3
	幼稚園	2		プ ー ル	1
	こども園	6		陸上競技場	1
	小学校	4		野 球 場	1
	中学校	3		病 院	1
文化	市民会館等	0	医療	病 床 数	165
	公民館	1		診 療 所	17
	図 書 館	1			

※文化施設は市町村立分のみ

## 【令和7年度主要施策】

(百万円)

項 目	事 業 概 要	当初予算
上市川地区産直施設(パ・オール)整備事業	農業振興、地場産業活性化及び人口の維持を図り持続可能な町づくりを目指すため、上市川地区に産直施設等の整備を行うもの。	873
町道橋梁整備事業	町道の改良工事や舗装新設工事、橋梁補修工事を行い、交通通信体系の整備を図る。	225
五戸中学校改築事業	五戸中学校改築に向けて、校舎建築工事実施設計及び屋内運動場改修工事基本設計を実施。	152
防災行政無線同報系更新事業	同報系で使用している五戸地区の屋外拡声子局(22局)を更新するもの。	81
五戸東地区中山間地域総合整備事業	営営五戸東地区中山間地域総合整備事業として農業用排水施設、農業集落道等を整備するもの。	51

## 【令和7年度ユニークソフト事業】

(千円)

項 目	事 業 概 要	当初予算
農業経営収入保険加入推進事業	農業経営収入保険に係る保険料等を補助し、安定した生産活動及び農業経営を推進するもの。	6,700
ものづくり支援事業	町内企業が新しい商品に挑戦するための試作品開発・販路開拓に補助金を交付。	3,252
佐々木琢磨選手応援プロジェクト	デフリンピック競技大会で活躍する五戸町出身の佐々木琢磨選手の活躍を応援するもの。	3,025
姉妹都市交流事業	姉妹都市の韓国沃川郡と文化・経済などの交流を図り、相互の理解と友好親善を深めるもの。	2,066
海外研修支援事業	高校生等の海外語学研修に係る費用の一部を補助するもの。	1,550

## 【祭・行事】

<p>このへで春まつり(4月29日)、このへ夏まつり・花火大会(8月2日)、五戸まつり(9月5日～9月7日)、このへ三大肉フェスタ(五戸町産業まつり)(10月25日・26日)、五戸町文化まつり(11月1日・2日)、このへdeランタンフェスティバル(11月23日)</p>
---

## 【主な施設】

<p>歴史みらいパーク、ひばり野公園(サッカー場・五戸ドーム・スポーツ交流センター)、倉石スポーツセンター、ふれあい市ごへの、温泉(五戸温泉・まきば温泉)、このへ郷土館、小渡平公園</p>
--

## 【名所・旧跡・著名人】

名 所	歴史の奥州街道、江渡家住宅(国指定重要文化財)、五戸代官所門、旧園子家住宅、小渡平公園、ひばり野タリア園、正子のチューリップ園、槍沢のしだれ桜、第一分屯宅所
旧 跡	薬師前遺跡、中市館跡、中ノ沢塾跡
著 名 人	鳥谷部春汀(人物評論家)、江渡秋嶺(農業思想家)、木村秀政(航空工学博士)、小渡恵利子(ソプラノ歌手)、手倉森誠(サッカー指導者)、太田忍(格闘家・元レスリング選手)、東京ハイジ(姉妹クリエイター)、佐々木琢磨(デフ陸上競技・短距離選手)

## 【名産・特産品】

農 林 水 産 物	馬内、あおりり倉石牛、青森シャモロック、ながいも、にんにく、紅玉、コルトさくらんぼ(6月～7月)、丸いも(つくねいも)
伝 統 工 芸 品	五戸ばおり、南部菱刺し、南部裂織
そ の 他	なんばんみそ、五戸駄菓子、紅玉入りりんごジュース、地酒(五醸・如空)、倉石焼(陶芸)



	所在地 〒039-0292 田子町大字田子字天神堂平81 電 話 (0179) 32-3111 F a x (0179) 32-4294		木 ナナカマド	花 山ツツジ	鳥 キセキレイ
	首 長 やまもと はるみ 山本 晴美 (60歳) 第4期 任期 令和10. 1. 14		姉妹都市提携 ギルロイ・アメリカ・S 63. 4. 18 モンテネグロ・イタリア・H 4. 9. 11 瑞山・韓国・H24. 6. 22		
副町長	福田 博実	議 長	澤口 勝		
議 員	現議員数 (1) 9	条例定数 [10] 10	任 期 令和 9. 5. 29		
			地域指定 (過) (辺) (集) (農)		

(令和7年4月1日現在)

【人 口】

(人、世帯)

区 分	人 口	世帯数
22. 10. 1 (国調)	6, 175	2, 097
27. 10. 1 (国調)	5, 554	2, 006
R2. 10. 1 (国調)	4, 968	1, 918
R7. 4. 1 (住基)	4, 683	2, 061

【産業構造】 (R2国調)

(人、%)

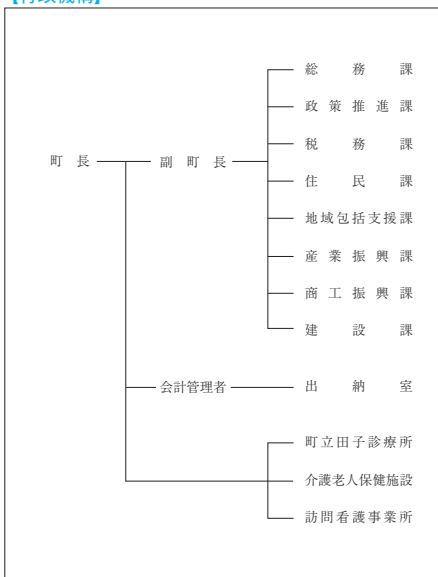
区 分	就業人口	構 成 比
第1次産業	959	35. 1
第2次産業	616	22. 5
第3次産業	1, 157	42. 3
計 (分類不能分含む)	2, 732	

構成比は分母から分類不能分を除いて算出

【人口動態】 (R2国調)

人口密度	20. 5 人/km <sup>2</sup>
人口伸率	△ 10. 6 %
0～14歳人口割合	8. 4 %
65歳以上人口割合	43. 9 %

【行政機構】



【行政区域名積】 (R7. 1. 1現在)

241. 98 km <sup>2</sup>
-------------------------

【職員数】 (R6. 4. 1現在) (人)

普 通 会 計 計	80
一 般 行 政 部 門	67
特 別 行 政 部 門	13
公 営 企 業 等 会 計 計	41
合 計	121

【一般行政職平均給料月額等】 (R6. 4. 1現在)

一般行政職平均給料月額 (百 円)	2, 930
平均年齢 ( 歳 )	42. 2
平均経験年数 ( 年 )	20. 8

### 【主な歳入歳出】

(百万円、%)

区 分	R7年度 当 初	構成比	R5年度 決 算	構成比
歳 入 計	4,865	100.0	5,036	100.0
地方 税	469	9.6	487	9.7
地方 交付 税	2,440	50.2	2,534	50.3
国・県 支出 金	709	14.6	841	16.7
地方 債 (臨財債除く)	285	5.9	369	7.3
臨時 財政 対策 債	0	0.0	13	0.3
繰 入 金	460	9.5	273	5.4
そ の 他	502	10.2	519	10.3
歳 出 計	4,865	100.0	4,879	100.0
義 務 的 経 費 計	2,013	41.3	1,904	39.0
人 件 費	905	18.6	808	16.6
扶 助 費	552	11.3	561	11.5
公 債 費	556	11.4	535	10.9
投 資 的 経 費 計	353	7.3	579	11.9
普 通 建 設 事 業 費	352	7.2	498	10.2
そ の 他 経 費 計	2,499	51.4	2,396	49.1
物 件 費	999	20.5	821	16.8
補 助 費 等	689	14.2	813	16.7
繰 出 金	640	13.2	635	13.0
そ の 他	171	3.5	127	2.6

### 【財政指数】(R5年度決算) (百万円、%)

標準財政規模	3,064
財政力指数	0.206
経常収支比率	88.7
基金現在高	1,824
財政調整基金	1,316
減債基金	165
対標準財政規模 <sup>※</sup>	48.3%
その他特定目的基金	343
地方債現在高(臨財債含む)	5,158
地方債現在高(臨財債除く)	3,900

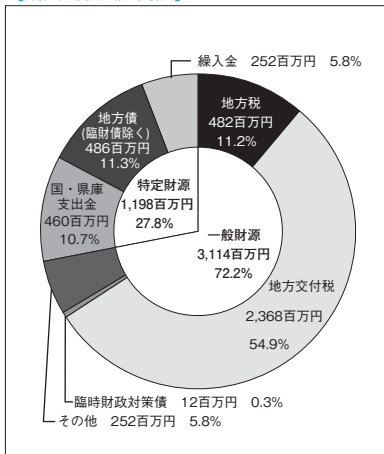
※対標準 =  $\frac{\text{財政調整基金} + \text{減債基金}}{\text{標準財政規模}} \times 100$

### 【健全化判断比率】(R5年度決算) (%)

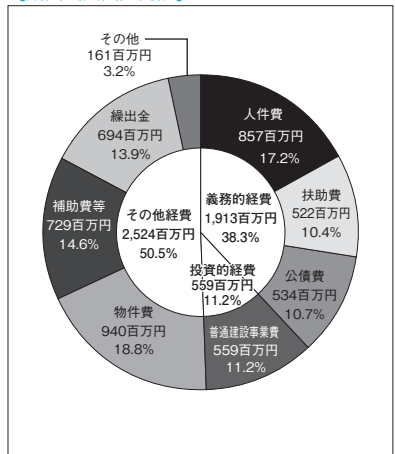
実質赤字比率	- (15.00)
連結実質赤字比率	- (20.00)
実質公債費比率	5.4 (25.0)
将来負担比率	10.6 (350.0)

( ) 内は早期健全化基準

### 【歳入(収入)内訳】(R7年度当初予算)



### 【歳出(支出)内訳】(R7年度当初予算)



【財政比較分析表】 (R5年度普通会計決算)

項 目	田子町	類似団体	県内平均
財政力（財政力指数）	0.21	0.18	0.34
財政構造の弾力性（経常収支比率）	88.7%	84.2%	91.5%
公債費負担の状況（実質公債費比率）	5.4%	7.7%	9.7%
将来負担の状況（将来負担比率）	10.6%	0.0%	43.9%
給与水準（ラスパイレス指数）	91.5	95.4	96.3
定員管理の状況（人口千人当たり職員数）	17.23人	24.25人	7.45人
人件費・物件費等の状況（人口1人当たり人件費・物件費等決算額）	351,617円	538,821円	159,076円

【税収の状況】 (R5年度決算)

(百万円、%)

区 分	税収計	市 町 村 民 税			固 定 資 産 税				その他計
		個 人	法 人	計	土 地	家 屋	償却資産	計	
収入済額	487	151	18	169	62	107	76	245	73
(構成比)	(100.0)	(31.0)	(3.7)	(34.7)	(12.7)	(22.0)	(15.6)	(50.3)	(15.0)
徴収率	95.6	97.1	100.0	97.4	90.9	91.4	100.0	93.7	98.1

【公営企業会計の状況】 (R5年度決算)

(百万円、%)

会計名（法 適）	総収益	総費用	純 損 益	他会計繰入金	資金不足比率
田子町水道事業特別会計	149	142	8	12	—
会計名（法非適）	歳 入	歳 出	形式収支	他会計繰入金	資金不足比率
田子町国民健康保険町立田子診療所及び介護老人保険施設会計	425	420	5	216	—

【公共施設等整備状況】 (R5年度公共施設状況調査等) (%、㎡)

(カ所)

道 路 改 良 率	40.7
道 路 舗 装 率	41.1
都市公園等（人口1人当たり面積）	17.7
上 水 道 等 普 及 率	93.7
汚 水 処 理 施 設 整 備 率	35.9

児童福祉・教育	保育所	0	文化	体育館	1
	幼稚園	1		プ ール	1
	こども園	1		陸上競技場	0
	小学校	1		野 球 場	0
	中学校	1		病 院	0
文化	市民会館等	0	医療	病 床 数	0
	公民館	2		診 療 所	5
	図書館	1		※文化施設は市町村立分のみ	

## 【令和7年度主要施策】

(百万円)

項 目	事 業 概 要	当初予算
町道新設改良事業	歩行者と車輛の通行を考慮し、安全性及び利便性を向上させるため、拡幅改良や舗装改良等の整備を行う	61
橋梁補修事業	町道橋の老朽化及び破損の著しい箇所について、部材の交換等の維持補修工事を実施し、通行の確保に努める	55
消防団ポンプ自動車整備事業	計画的に更新整備を実施し、町の消防防災機能の維持強化を図る	55
たっこにんにく関連事業	地域ブランド「たっこにんにく」の更なる産地育成とブランド力向上のため、品質向上対策やプロモーション活動等の生産・販売戦略を行う	33

## 【令和7年度ユニークソフト事業】

(千円)

項 目	事 業 概 要	当初予算
子育て支援事業	子育て世代の負担軽減のため、保育料軽減や医療費助成、町内在住の高校生までを対象に入学祝金支給等の事業を行う	26,182
定住移住関連事業	住みやすい環境を創るため、移住体験住宅、通勤・住宅入居支援の他、結婚祝金や同窓会開催の結婚支援等を行う	14,662
地域共生社会推進事業	当町の实情に応じた地域共生社会の展開を推進するため、特別委員会を設置し、地域住民、行政、関係機関等の横断的ネットワークを構築する	5,675
中学生海外派遣事業	中学生の国際理解教育及び語学力向上等を目的として、姉妹都市である米国ギルロイ市へ派遣し、経費の一部助成を行う	5,300
新規就農者定着支援事業	新規就農者の定着、持続可能な力強い農業を実現するため、作業の効率化を進める機械導入等への支援を行う	4,800

## 【祭・行事】

さくらまつり（4月下旬）、大黒森つじまつり（6月上旬）、田子にんにく収穫祭（6月下旬）、 相米慎二監督映画祭り（8月下旬）、たっこグルメマラソン（8月下旬）、にんにくとべごまつり（10月上旬）、 ひとつくるめ文化祭（10月下旬）、スノーフェスタ（2月上旬）、たっこにんにくまつり（2月下旬）
---

## 【主な施設】

タブコピアンブラザ、ガーリックセンター、タブコピ創遊村、創遊村229スキーランド、田子町文化観光交流施設みろく館
--

## 【名所・旧跡・著名人】

名 所	みろくの滝、大黒森、ドコノ森
旧 跡	
著 名 人	宇藤義一（画伯）、川三番地（マンガ家）

## 【名産・特産品】

農 林 水 産 物	たっこにんにく、田子牛（黒毛和牛）、黒にんにく
伝 統 工 芸 品	
そ の 他	田子ガーリックステーキごはん、JATSTACCOLA、にんにくラーメン



### 【主な歳入歳出】

(百万円、%)

区 分	R7年度 当 初	構成比	R5年度 決 算	構成比
歳 入 計	12,935	100.0	11,892	100.0
地 方 税	1,708	13.2	1,702	14.3
地 方 交 付 税	4,657	36.0	5,013	42.2
国・県支出金	2,170	16.8	2,360	19.8
地方債(臨財債除く)	1,922	14.9	363	3.0
臨時財政対策債	0	0.0	30	0.3
繰 入 金	1,078	8.3	854	7.2
そ の 他	1,400	10.8	1,570	13.2
歳 出 計	12,935	100.0	11,618	100.0
義 務 的 経 費 計	4,515	34.9	4,917	42.3
人 件 費	1,595	12.3	1,526	13.1
扶 助 費	1,747	13.5	2,183	18.8
公 債 費	1,173	9.1	1,208	10.4
投 資 的 経 費 計	2,520	19.5	922	7.9
普 通 建 設 事 業 費	2,518	19.5	872	7.5
そ の 他 経 費 計	5,900	45.6	5,779	49.8
物 件 費	2,749	21.3	2,060	17.7
補 助 費 等	1,736	13.4	1,695	14.6
繰 出 金	1,024	7.9	1,227	10.6
そ の 他	391	3.0	797	6.9

### 【財政指数】(R5年度決算) (百万円、%)

標準財政規模	6,746
財政力指数	0.290
経常収支比率	83.2
基金現在高	11,524
財政調整基金	3,050
減債基金	2,987
対標準財政規模 <sup>※</sup>	89.5%
その他特定目的基金	5,487
地方債現在高(臨財債含む)	11,576
地方債現在高(臨財債除く)	8,082

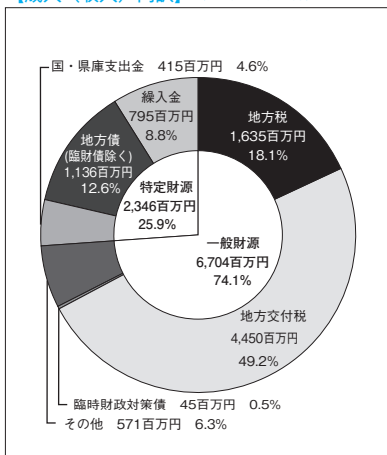
※対標準 =  $\frac{\text{財政調整基金} + \text{減債基金}}{\text{標準財政規模}} \times 100$

### 【健全化判断比率】(R5年度決算) (%)

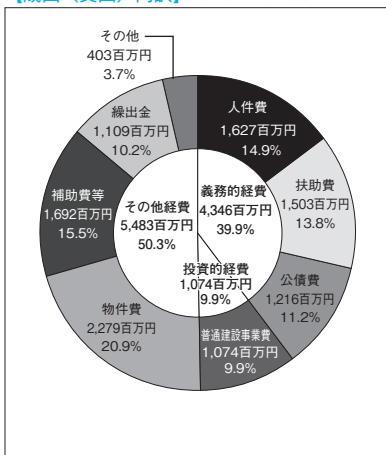
実質赤字比率	- (14.16)
連結実質赤字比率	- (19.16)
実質公債費比率	8.1 (25.0)
将来負担比率	- (350.0)

( ) 内は早期健全化基準

### 【歳入(収入)内訳】(R7年度当初予算)



### 【歳出(支出)内訳】(R7年度当初予算)



【財政比較分析表】 (R5年度普通会計決算)

項 目	南部町	類似団体	県内平均
財政力(財政力指数)	0.29	0.32	0.34
財政構造の弾力性(経常収支比率)	83.2%	90.8%	91.5%
公債費負担の状況(実質公債費比率)	8.1%	8.4%	9.7%
将来負担の状況(将来負担比率)	—	0.0%	43.9%
給与水準(ラスパイレス指数)	93.8	95.4	96.3
定員管理の状況(人口千人当たり職員数)	9.73人	12.39人	7.45人
人件費・物件費等の状況(人口1人当たり人件費・物件費等決算額)	223,959円	271,684円	159,076円

【税収の状況】 (R5年度決算)

(百万円、%)

区 分	税収計	市 町 村 民 税			固 定 資 産 税				その他計
		個 人	法 人	計	土 地	家 屋	償却資産	計	
収入済額	1,702	562	46	608	160	299	459	918	176
(構成比)	(100.0)	(33.0)	(2.7)	(35.7)	(9.4)	(17.6)	(26.9)	(53.9)	(10.4)
徴収率	96.1	96.2	97.5	96.3	90.8	92.6	99.5	95.6	98.0

【公営企業会計の状況】 (R5年度決算)

(百万円、%)

会計名(法 適)	総収益	総費用	純 損 益	他会計繰入金	資金不足比率
南部町病院事業会計	975	1,207	△ 232	248	—
会計名(法非適)	歳 入	歳 出	形式収支	他会計繰入金	資金不足比率
南部町営地方卸売市場特別会計	255	237	18	31	—
南部町公共下水道事業特別会計	407	457	△ 50	94	—
南部町農業集落排水事業特別会計	260	213	47	206	—

【公共施設等整備状況】 (R5年度公共施設状況調査等) (%、㎡)

(カ所)

道 路 改 良 率	59.0
道 路 舗 装 率	59.0
都市公園等(人口1人当たり面積)	20.3
上 水 道 等 普 及 率	97.1
汚 水 処 理 施 設 整 備 率	81.2

児童福祉・教育	保育所	0	文化	体育館	3
	幼稚園	1		プ ー ル	2
	こども園	4		陸上競技場	2
	小学校	3	野 球 場	2	
	中学校	3	病 院	2	
文化	市民会館等	3	医療	病 床 数	126
	公民館	4		診 療 所	13
	図 書 館	0			

※文化施設は市町村立分のみ

## 【令和7年度主要施策】

(百万円)

項 目	事 業 概 要	当初予算
防災行政用無線更新工事	住民への情報伝達を迅速かつ確に行うため、防災行政用無線の更新を実施	870
道路橋りょう新設改良等事業	町道橋梁の長寿命化と安全確保のため、改良改修を実施	238
重機用車庫建設	除雪等を行うための重機の適切な管理のため、重機を格納する車庫の建設を実施	198
小学校トイレ改修	児童及び教職員の安全で快適な学習環境のため、小学校のトイレ改修(洋式化)工事を実施	125
宅地造成工事	人口減少対策として、学校跡地を活用した宅地分譲地の整備を実施	85

## 【令和7年度ユニークソフト事業】

(千円)

項 目	事 業 概 要	当初予算
保育料無償化事業	子育て世帯の経済的負担を軽減し、安心して子どもを産み育てることができる環境づくりを推進することを目的に、0歳児から2歳児の児童の保育料を無償化	39,635
小中学校修学旅行事業	子育て世代の教育に係る経済的負担の軽減を図ることを目的に、小中学校の修学旅行費を助成	19,635
小中学生入学支援事業	子育て世代の教育に係る経済的負担の軽減を図ることを目的に、小学校及び中学校へ入学する児童・生徒の保護者へランドセルや制服等の購入費を補助	12,180
高校生入学支援事業	子育て世代の教育に係る経済的負担の軽減を図ることを目的に、高等学校に入学する生徒の制服の購入費用を補助	6,180
高等学校修学支援事業	高等学校に就学する生徒がいる家庭の経済的負担を軽減するため、通学費用、下宿費用等を包括的に支援するための補助金	17,950

## 【祭・行事】

<p>南部町春まつり (4月下旬)、ばたんまつり (5月上旬～5月下旬)、名久井岳アドベンチャーフェスティバル (5月下旬)、ジャックドまつり (7月中旬)、南部まつり (8月上旬)、名川秋まつり (9月上旬)、とまべちまつり (9月中旬)、南部七唄七踊り全国大会 (9月下旬)、南部町秋の大収穫祭 (11月)、あおもり鍋自慢 (10月下旬)、南部地方えんぶり (2月上旬)、農業観光「四季のまつり」(通年)</p>
--

## 【主な施設】

<p>名川チェリリン村、チェリウス、チェリーセンター、楽楽ホール、長谷ばたん園、ふれあい交流プラザ、バーデパーク、ふくちジャックドセンター、ゆとりあ、なんぶふるさと物産館、史跡聖寿寺館跡案内所、ふるさと運動公園</p>
---


## 【名所・旧跡・著名人】

名 所	白華山法光寺・承陽塔 (国登録有形文化財)、南部利康霊屋 (国指定重要文化財)、村井家住宅主屋 (国登録有形文化財)、田中家住宅主屋・米蔵・門 (国登録有形文化財)
旧 跡	聖寿寺館跡 (国指定史跡)
著 名 人	坂本勉 (ロサンゼルスオリンピック銅メダリスト)、坂本サトル (ミュージシャン)

## 【名産・特産品】

農 林 水 産 物	さくらんぼ (ジュノハート)、うめ、もも、ゼネラルレクラーク、ぶどう、りんご、妙丹柿、いちご、南部太ねぎ、ながいも、食用菊 (阿房宮)、にんにく (福地ホワイ六片種)
伝 統 工 芸 品	
そ の 他	達人村認証産品



	所在地 〒039-1201 階上町大字道仏字天当平1-87 電話 (0178) 88-2111 F a x (0178) 88-2117		木 けやき	花 つつじ	鳥 うぐいす
	首 長 あら や のりあき 荒谷 憲輝 (54歳) 第1期 任期 令和7. 12. 23		姉妹都市提携 —		魚 あぶらめ
沿革 昭55. 5. 1 町制施行					
副町長	澤田 充	議 長	長根 岩夫		
議 員	現議員数 ( ) 14	条例定数 [ ] 14	任 期 令和 9. 4. 29		地域指定 (農) (部)

(令和7年4月1日現在)

【人 口】

(人、世帯)

区 分	人 口	世帯数
22. 10. 1 (国調)	14, 699	5, 707
27. 10. 1 (国調)	14, 025	5, 699
R2. 10. 1 (国調)	13, 496	5, 862
R7. 4. 1 (住基)	12, 467	6, 012

【産業構造】 (R2国調)

(人、%)

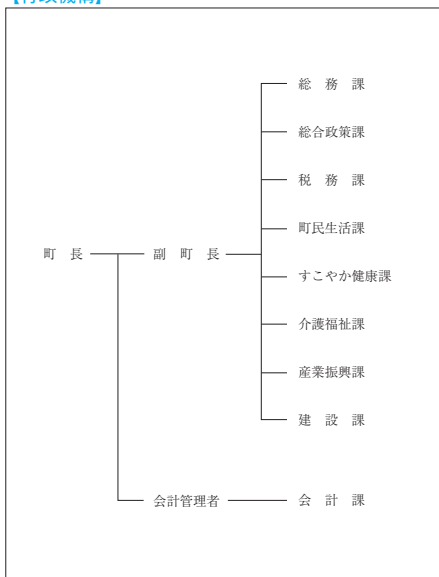
区 分	就業人口	構 成 比
第1次産業	534	8. 6
第2次産業	1, 857	30. 0
第3次産業	3, 804	61. 4
計 (分類不能分含む)	6, 439	

構成比は分母から分類不能分を除いて算出

【人口動態】 (R2国調)

人口密度	143. 6 人/km <sup>2</sup>
人口伸率	△ 3. 8 %
0～14歳人口割合	9. 5 %
65歳以上人口割合	32. 3 %

【行政機構】



【行政区域名積】 (R7. 1. 1現在)

94. 00 km <sup>2</sup>
------------------------

【職員数】 (R6. 4. 1現在)

(人)

普 通 会 計 計	86
一 般 行 政 部 門	73
特 別 行 政 部 門	13
公 営 企 業 等 会 計 計	15
合 計	101

【一般行政職平均給料月額等】 (R6. 4. 1現在)

一般行政職平均給料月額 (百 円)	2, 993
〃 平均年齢 ( 歳 )	40. 7
〃 平均経験年数 ( 年 )	18. 5

### 【主な歳入歳出】

(百万円、%)

区 分	R7年度 当 初	構成比	R5年度 決 算	構成比
歳 入 計	6,710	100.0	6,375	100.0
地 方 税	1,029	15.3	1,146	18.0
地 方 交 付 税	2,240	33.4	2,632	41.3
国・県支出金	1,668	24.9	1,649	25.8
地方債(臨財債除く)	525	7.8	147	2.3
臨時財政対策債	0	0.0	23	0.4
繰 入 金	738	11.0	49	0.8
そ の 他	510	7.6	729	11.4
歳 出 計	6,710	100.0	6,048	100.0
義 務 的 経 費 計	2,712	40.4	2,833	46.8
人 件 費	913	13.6	811	13.3
扶 助 費	1,286	19.2	1,389	23.0
公 債 費	513	7.6	633	10.5
投 資 的 経 費 計	1,070	16.0	342	5.7
普通建設事業費	1,070	16.0	342	5.7
そ の 他 経 費 計	2,928	43.6	2,873	47.5
物 件 費	1,243	18.5	995	16.5
補 助 費 等	862	12.8	764	12.6
繰 出 金	607	9.0	777	12.8
そ の 他	216	3.3	337	5.6

### 【財政指数】(R5年度決算) (百万円、%)

標準財政規模	4,024
財政力指数	0.347
経常収支比率	87.9
基金現在高	3,557
財政調整基金	3,087
減債基金	240
対標準財政規模 <sup>※</sup>	82.7%
その他特定目的基金	230
地方債現在高(臨財債含む)	4,532
地方債現在高(臨財債除く)	2,595

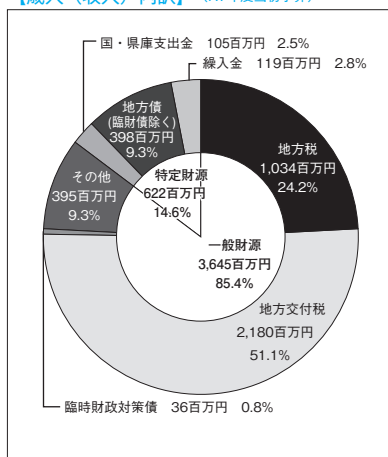
※対標準 =  $\frac{\text{財政調整基金} + \text{減債基金}}{\text{標準財政規模}} \times 100$   
財政規模

### 【健全化判断比率】(R5年度決算) (%)

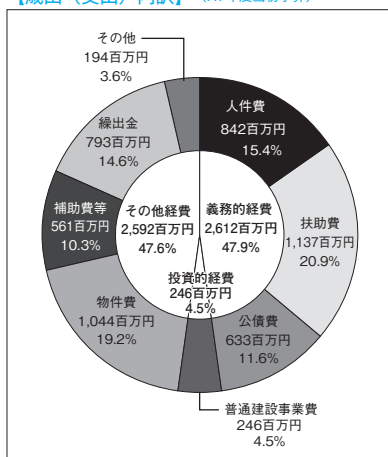
実質赤字比率	- (15.00)
連結実質赤字比率	- (20.00)
実質公債費比率	10.6 (25.0)
将来負担比率	- (350.0)

( ) 内は早期健全化基準

### 【歳入(収入)内訳】(R7年度当初予算)



### 【歳出(支出)内訳】(R7年度当初予算)



【財政比較分析表】 (R5年度普通会計決算)

項 目	階上町	類似団体	県内平均
財政力（財政力指数）	0.35	0.46	0.34
財政構造の弾力性（経常収支比率）	87.9%	88.3%	91.5%
公債費負担の状況（実質公債費比率）	10.6%	8.5%	9.7%
将来負担の状況（将来負担比率）	—	0.0%	43.9%
給与水準（ラスパイレス指数）	95.7	96.9	96.3
定員管理の状況（人口千人当たり職員数）	6.99人	10.82人	7.45人
人件費・物件費等の状況（人口1人当たり人件費・物件費等決算額）	158,777円	222,160円	159,076円

【税収の状況】 (R5年度決算)

(百万円、%)

区 分	税収計	市 町 村 民 税			固 定 資 産 税				その他計
		個 人	法 人	計	土 地	家 屋	償却資産	計	
収入済額	1,146	470	42	512	112	226	144	482	152
(構成比)	(100.0)	(41.0)	(3.7)	(44.7)	(9.8)	(19.7)	(12.6)	(42.1)	(13.2)
徴収率	97.4	96.7	99.7	97.0	97.2	97.2	97.2	97.2	99.6

【公営企業会計の状況】 (R5年度決算)

(百万円、%)

会計名（法非適）	歳 入	歳 出	形式収支	他会計繰入金	資金不足比率
階上町公共下水道事業特別会計	390	384	6	164	—
階上町漁業集落排水事業特別会計	46	44	1	36	—

【公共施設等整備状況】 (R5年度公共施設状況調査等) (%、㎡)

(カ所)

道 路 改 良 率	69.4
道 路 舗 装 率	72.9
都市公園等（人口1人当たり面積）	10.3
上 水 道 等 普 及 率	97.6
汚 水 処 理 施 設 整 備 率	61.1

児童福祉・教育	保育所	1	文化	体育館	2
	幼稚園	0		プール	1
	こども園	3		陸上競技場	0
	小学校	4	野球場	0	
	中学校	2	医療	病院	0
市民会館等	0	病床数		0	
公民館	1	診療所		8	
文化	図書館	0			

※文化施設は市町村立分のみ

## 【令和7年度主要施策】

(百万円)

項目	事業概要	当初予算
石鉢小学校改修事業	耐力度調査結果に基づき、校舎の長寿命化・大規模改修、体育館建て替えを行う。	581
第5分団屯所移転新築事業	新築に係る建設工事及び旧第5分団屯所解体工事を行う。	93
道仏集会所整備事業	老朽化が進む道仏集会所を移転新築するための用地買収及び測量設計などを行う。	48
エアコン設置事業	わっせ交流センター、道仏公民館、道仏交流センター及び金山沢水郷館にエアコンを設置する。	12
社会教育複合施設整備事業	図書館と民俗資料館の機能を合わせ持つ複合施設整備について、基本計画に基づく基本設計の作成を行う。	42

## 【令和7年度ユニークソフト事業】

(千円)

項目	事業概要	当初予算
自治体スーパーアプリ・郵送DXツール導入	行政情報発信のためのアプリやマイナンバーカード認証によるデジタル通知を行うアプリを導入する。	15,455
子ども医療費給付事業	高校生世代までの子どもについて、保護者の所得制限を設けず、通院及び入院の自己負担分を助成する。	26,843
保育料無償化事業	子育て世帯の経済的な負担を軽減するため、0～2歳児の保育料を無償化する。	29,638
3～5歳児の給食費助成事業	子育て世帯の経済的な負担を軽減するため、3～5歳児の給食費を助成する。	14,810
部活動地域移行事業	検討委員会などの開催、部活動指導員配置及び部活動合同練習の実施により、地域移行を推進する。	6,701

## 【祭・行事】

はしかみ臥牛山まつり（5月11日）、はしかみいちご煮祭り（7月19日・20日）、第60回全国都道府県対抗自転車競技大会（10月5日）、階上早生新そば祭り（10月下旬）、階上どんこまつり（11月下旬）、早生えんぶり祭り（2月上旬）
--

## 【主な施設】


道の駅はしかみ、はしかみハマの駅あるでいーば、わっせ交流センター、フォレストビア階上、階上岳つづじの森キャンプ場
--

## 【名所・旧跡・著名人】

名 所	寺下観音、灯明堂跡、階上岳、階上海岸、階上灯台、石灰鉱山、県指定天然記念物巨木（茨島のトチノキ、うつぎ、平のサイカチ、銀杏木窪の大銀杏）
旧 跡	明治29年小舟渡海岸の海嘯死亡者の碑、昭和8年大蛇海岸の海嘯記念碑、昭和8年榊海岸の震嘯災記念碑、東日本大震災の津波の碑、千年川相撲碑、お台場跡、接待宗碩の経塚、道仏館
著名人	太田広城（青森県典事、八戸藩大参事、奥尻島戸長）、古屋数裕大（歌手）、笹山秀雄（レスリング元オリンピック選手）、小原佑太（自転車競技オリンピック選手）

## 【名産・特産品】

農林水産物	ウニ、アワビ、アブラメ、どんこ、階上早生そば（10月）
伝統工芸品	
その他	いちご煮、階上早生そば焼酎「早生のめぐみ」、塩サイダー「どごさいだ〜ハマさいだ〜」、海藻ラーメン

	所在地 〒039-1801 新郷村大字戸来字風呂呂前10 電 話 (0178) 78-2111 F a x (0178) 78-2118		木 柵の木	花 水芭蕉	鳥 ー
	首 長 さ とう かずとも <b>佐藤 和友</b> (57歳) 第1期 任期 令和11. 5. 28		沿革 昭30. 7. 29 合併 野沢村大字西越 戸来村 昭31. 4. 1 境界変更 五戸町大字手倉橋の一部		
副村長	横田 堅悦	議 長	横道 一男		
議 員	現議員数 (0) 7	条例定数 [8] 8	任 期 令和 10. 7. 28		
			地域指定 (過) (迎) (集) (農)		

(令和7年4月1日現在)

**【人 口】**

(人、世帯)

区 分	人 口	世帯数
22. 10. 1 (国調)	2, 851	874
27. 10. 1 (国調)	2, 509	831
R2. 10. 1 (国調)	2, 197	788
R7. 4. 1 (住基)	2, 014	878

**【産業構造】 (R2国調)**

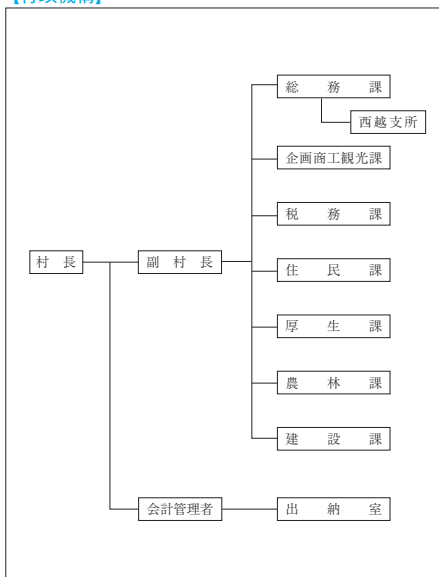
(人、%)

区 分	就業人口	構 成 比
第1次産業	594	47. 1
第2次産業	217	17. 2
第3次産業	451	35. 7
計 (分類不能分含む)	1, 270	

構成比は分母から分類不能分を除いて算出

**【人口動態】 (R2国調)**

人口密度	14. 6 人/km <sup>2</sup>
人口伸率	△ 12. 4 %
0～14歳人口割合	7. 5 %
65歳以上人口割合	49. 3 %

**【行政機構】**

**【行政区域名積】 (R7.1.1現在)**

150. 77 km <sup>2</sup>
-------------------------

**【職員数】 (R6.4.1現在)**

(人)

普 通 会 計 計	51
一 般 行 政 部 門	45
特 別 行 政 部 門	6
公 営 企 業 等 会 計 計	15
合 計	66

**【一般行政職平均給料月額等】 (R6.4.1現在)**

一般行政職平均給料月額 (百 円)	2, 907
〃 平均年齢 ( 歳 )	42. 3
〃 平均経験年数 ( 年 )	23. 3

### 【主な歳入歳出】

(百万円、%)

区 分	R7年度 当 初	構成比	R5年度 決 算	構成比
歳 入 計	2,719	100.0	2,806	100.0
地 方 税	266	9.8	263	9.4
地 方 交 付 税	1,440	53.0	1,755	62.5
国・県支出金	336	12.4	366	13.1
地方債(臨財債除く)	83	3.1	72	2.6
臨時財政対策債	0	0.0	7	0.2
繰 入 金	213	7.8	18	0.6
そ の 他	381	13.9	325	11.6
歳 出 計	2,719	100.0	2,600	100.0
義 務 的 経 費 計	1,118	41.1	1,051	40.4
人 件 費	621	22.8	538	20.7
扶 助 費	199	7.3	229	8.8
公 債 費	298	11.0	284	10.9
投 資 的 経 費 計	240	8.8	230	8.8
普通建設事業費	238	8.8	203	7.8
そ の 他 経 費 計	1,361	50.1	1,319	50.8
物 件 費	581	21.4	432	16.6
補 助 費 等	441	16.2	298	11.5
繰 出 金	249	9.2	416	16.0
そ の 他	90	3.3	173	6.7

### 【財政指数】(R5年度決算) (百万円、%)

標準財政規模	1,999
財政力指数	0.170
経常収支比率	76.9
基金現在高	2,157
財政調整基金	662
減債基金	402
対標準財政規模 <sup>※</sup>	53.2%
その他特定目的基金	1,093
地方債現在高(臨財債含む)	2,600
地方債現在高(臨財債除く)	1,763

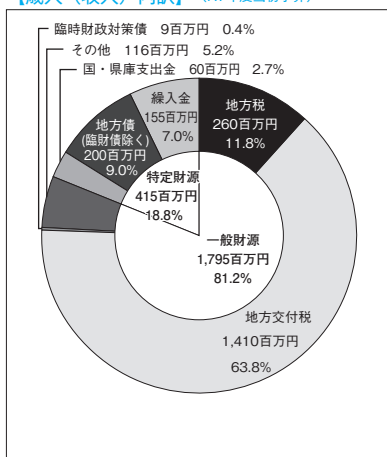
※対標準 =  $\frac{\text{財政調整基金} + \text{減債基金}}{\text{標準財政規模}} \times 100$

### 【健全化判断比率】(R5年度決算) (%)

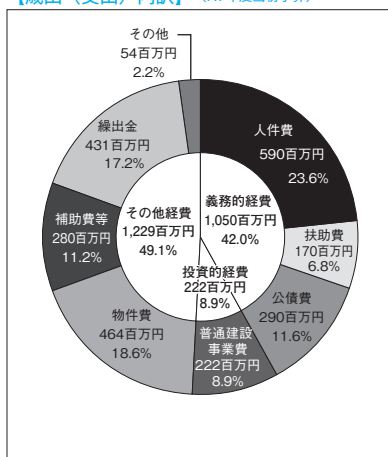
実質赤字比率	- (15.00)
連結実質赤字比率	- (20.00)
実質公債費比率	6.0 (25.0)
将来負担比率	- (350.0)

( ) 内は早期健全化基準

### 【歳入(収入)内訳】(R7年度当初予算)



### 【歳出(支出)内訳】(R7年度当初予算)



【財政比較分析表】 (R5年度普通会計決算)

項 目	新郷村	類似団体	県内平均
財政力（財政力指数）	0.17	0.18	0.34
財政構造の弾力性（経常収支比率）	76.9%	84.2%	91.5%
公債費負担の状況（実質公債費比率）	6.0%	7.7%	9.7%
将来負担の状況（将来負担比率）	—	0.0%	43.9%
給与水準（ラスパイレス指数）	91.6	95.4	96.3
定員管理の状況（人口千人当たり職員数）	23.49人	24.25人	7.45人
人件費・物件費等の状況（人口1人当たり人件費・物件費等決算額）	473,016円	538,821円	159,076円

【税収の状況】 (R5年度決算)

(百万円、%)

区 分	税収計	市 町 村 民 税			固 定 資 産 税				その他計
		個 人	法 人	計	土 地	家 屋	償却資産	計	
収入済額	263	54	7	61	25	36	121	182	20
(構成比)	(100.0)	(20.5)	(2.7)	(23.2)	(9.5)	(13.7)	(46.0)	(69.2)	(7.6)
徴収率	97.5	98.1	96.1	97.8	97.4	97.4	97.4	97.4	97.8

【公営企業会計の状況】 (R5年度決算)

(百万円、%)

会計名（法非適）	歳 入	歳 出	形式収支	他会計繰入金	資金不足比率
新郷村簡易水道特別会計	57	57	0	39	—
新郷村特定環境保全公共下水道特別会計	148	141	7	129	—
新郷村農業集落排水事業特別会計	26	26	0	25	—

【公共施設等整備状況】 (R5年度公共施設状況調査等) (%、㎡)

(カ所)

道 路 改 良 率	69.4
道 路 舗 装 率	58.3
都市公園等（人口1人当たり面積）	53.0
上 水 道 等 普 及 率	75.5
汚 水 処 理 施 設 整 備 率	77.0

児童福祉・教育	保育所	0	文化	体育館	2
	幼稚園	0		プール	1
	こども園	1		陸上競技場	0
	小学校	1	野球場	1	
	中学校	1	医療	病院	0
文化	市民会館等	0	病床数	0	
	公民館	3	診療所	1	
	図書館	0	※文化施設は市町村立分のみ		

## 【令和7年度主要施策】

(百万円)

項 目	事 業 概 要	当初予算
長峯・横沢線舗装維持工事・橋梁補修整備事業	幹線村道及び橋梁32橋の安全確保と長寿命化	43
新郷村農道橋定期点検・長寿命化修繕計画策定業務委託	今後老朽化する道路橋の増大に対応するための長寿命化計画	30
共同受信設備更新事業	共同受信設備設置から8年以上経過に伴い、経年劣化の耐久性の観点から設備機器の更新	18
にんにくセンチユ防除対策事業	村の基幹作物であるにんにくの土壌が連作障害により病中被害が出ていることから、土壌消毒剤購入農家に対し、予算の範囲内で補助	4

## 【令和7年度ユニークソフト事業】

(千円)

項 目	事 業 概 要	当初予算
学校給食の無料化	村内小中学校の給食費を無料にする	12,780
学校における働き方改革推進事業	村立学校における働き方改革推進のため、授業環境、校務環境の整備を行うことで働き方改革を推進する。	4,028
木の駅プロジェクト補助事業	森林整備促進と地域経済の活性化を目的とした木の駅プロジェクト実行委員会が実施する間伐材買取事業の支援。対価は村内商店で使用できる地域通貨で支払う	1,500

## 【祭・行事】

キリスト祭り（6月第1日曜日）、西越三嶽神社大祭（8月16日から17日）、戸来三嶽神社大祭（8月19日～20日）、ミステリーキャンプ（9月13日）、新郷ふるさとまつり（10月第2日曜日）
---

## 【主な施設】

野沢温泉、新郷温泉館、キリストの里伝承館、都市農村交流センター美郷館、川代ものづくり学校、間木ノ平グリーンパーク
--

## 【名所・旧跡・著名人】

名 所	キリストの墓、大石神ピラミッド、十和利山、自然休養林「迷ヶ平」、水芭蕉群生地（菅場）、大駒ヶ岳、ストーンサークル（松木田）、ダケカンバ、長慶天皇陵
旧 跡	
著 名 人	

## 【名産・特産品】

農 林 水 産 物	ながいも、にんにく、郷のきみ、しいたけ、観賞用花き、牛乳、飲むヨーグルト、アイスクリーム、ハム、ソーセージ、銀の鴨
伝 統 工 芸 品	
そ の 他	



## 2. 關係資料集



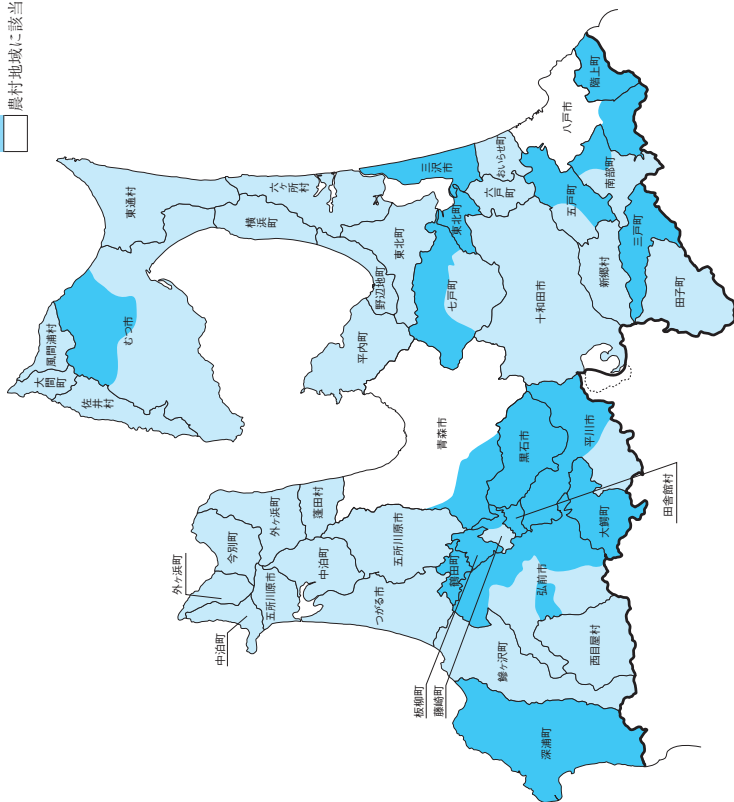






# 農村地域産業導入地区

農村地域産業導入地区がある区域  
 農村地域であるが産業導入地区がない区域  
 農村地域に該当しない区域

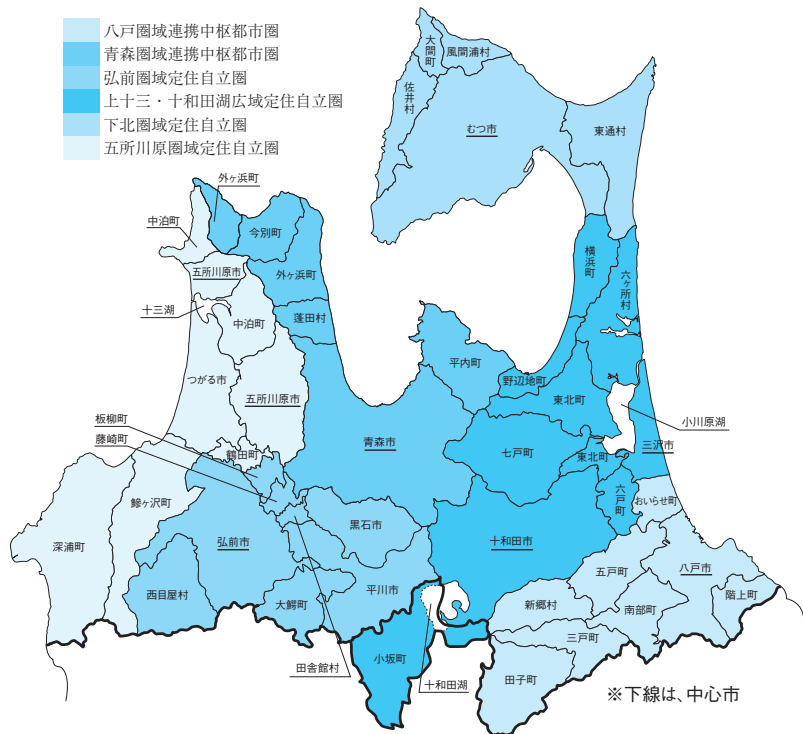








# 定住自立圏・連携中枢都市圏の状況（令和7年4月1日現在）



八戸圏域連携中枢都市圏（八戸市、三戸町、五戸町、田子町、南部町、陸上町、新郷村、おいらせ町）	
・ 連携中枢都市宣言	平成29年1月4日（八戸市）
・ 連携協定締結	平成29年3月22日（八戸市と7町村）
・ 都市圏ビジョン策定	平成29年3月22日（八戸市）（第2期 R4.3.24）
青森圏域連携中枢都市圏（青森市、平内町、今別町、外ヶ浜町、蓬田村）	
・ 連携中枢都市宣言	令和元年11月18日（青森市）
・ 連携協定締結	令和元年12月25日（青森市と4町村）
・ 都市圏ビジョン策定	令和2年3月23日（青森市）（第2期 R7.3.24）
弘前圏域定住自立圏（弘前市、黒石市、平川市、藤崎町、板柳町、大鰐町、田舎館村、西目屋村）	
・ 中心市宣言	平成23年3月23日（弘前市）
・ 協定締結	平成23年10月12日（弘前市と藤崎町を除く6市町村）
・ 協定締結	平成23年12月13日（弘前市と藤崎町）
・ 共生ビジョン策定	平成24年2月29日（弘前市）（第2次 R29.3.31） （第3次 R4.3.31）
上十三・十和田湖広域定住自立圏（十和田市、三沢市、野辺地町、七戸町、六戸町、横浜町、東北町、六ヶ所村、おいらせ町、秋田県小坂町）	
・ 中心市宣言	平成24年3月29日（十和田市・三沢市）
・ 協定締結	平成24年10月4日（十和田市・三沢市と8町村）
・ 共生ビジョン策定	平成25年3月28日（十和田市・三沢市）（第2次 H30.1.31） （第3次 R5.2.16）
下北圏域定住自立圏（むつ市、大間町、東通村、風間浦村、佐井村）	
・ 中心市宣言	平成27年7月15日（むつ市）
・ 協定締結	平成27年10月5日（むつ市と4町村）
・ 共生ビジョン策定	平成27年11月30日（むつ市）（第2次 R2.2.6） （第3次 R7.3.4）
五所川原圏域定住自立圏（五所川原市、つがる市、鯨ヶ沢町、深浦町、鶴田町、中泊町）	
・ 中心市宣言	平成27年12月3日（五所川原市）
・ 協定締結	平成28年3月30日（五所川原市と5市町）
・ 共生ビジョン策定	平成28年9月27日（五所川原市）（第2次 R3.3.19）

## (2) 市町村いろいろベスト5

(R7.1全国都道府県市区町村別面積調べ)

総面積（大きい順）	
むつ市	864.20 <sup>(km<sup>2</sup>)</sup>
青森市	824.61
十和田市	725.65
弘前市	524.20
深浦町	488.91

(R7.1全国都道府県市区町村別面積調べ)

総面積（小さい順）	
田舎館村	22.35 <sup>(km<sup>2</sup>)</sup>
藤崎町	37.29
板柳町	41.88
鶴田町	46.43
大間町	52.09

(R7.4.1住基)

人口総数（多い順）	
青森市	261,227 <sup>(人)</sup>
八戸市	213,735
弘前市	157,987
十和田市	56,998
むつ市	50,959

(R7.4.1住基)

人口総数（少ない順）	
西目屋村	1,192 <sup>(人)</sup>
風間浦村	1,535
佐井村	1,593
新郷村	2,014
今別町	2,067

(R2国調)

人口密度	
八戸市	731.2 <sup>(人/km<sup>2</sup>)</sup>
藤崎町	390.8
おいらせ町	337.3
青森市	333.7
田舎館村	327.8

(R2国調)

65歳以上人口割合	
今別町	55.3 <sup>(%)</sup>
外ヶ浜町	51.0
深浦町	50.7
新郷村	49.3
佐井村	48.1

(R2国調)

第1次産業就業者割合	
新郷村	47.1 <sup>(%)</sup>
板柳町	37.2
田子町	35.1
鶴田町	32.6
つがる市	29.9

(R2国調)

第2次産業就業者割合	
六ヶ所村	41.6 <sup>(%)</sup>
階上町	30.0
横浜町	28.8
おいらせ町	28.0
中泊町	27.2

(R2国調)

第3次産業就業者割合	
青森市	82.7 <sup>(%)</sup>
むつ市	75.3
八戸市	74.5
弘前市	69.7
三沢市	69.4

## (3) 市町村長及び議員の任期満了日と議員定数の状況

(令和7年7月31日現在)

市町村名	区 分	長	議	員
		任 期 満 了 日	任 期 満 了 日	現 在 定 数
青 森 市		令和9. 6. 3	令和8. 11. 25	32
弘 前 市		8. 4. 15	9. 4. 30	28
八 戸 市		7. 11. 16	9. 5. 1	28
黒 石 市		8. 7. 17	9. 4. 30	16
五 所 川 原 市		8. 7. 8	9. 2. 15	22
十 和 田 市		11. 1. 29	8. 12. 31	22 (20)
三 沢 市		9. 6. 16	10. 3. 19	18
む つ 市		9. 4. 22	9. 10. 15	22 (20)
つ が る 市		11. 3. 12	9. 2. 10	18 (16)
平 川 市		8. 2. 4	9. 7. 31	16
平 内 町		9. 11. 14	10. 3. 30	12
今 別 町		8. 7. 23	10. 3. 30	7
蓬 田 村		7. 11. 8	9. 4. 29	8
外ヶ浜町		11. 4. 23	9. 4. 25	11
鱒ヶ沢町		7. 12. 26	10. 3. 30	11
深 浦 町		10. 12. 20	9. 4. 25	12 (11)
西 目 屋 村		11. 2. 20	9. 4. 30	6
藤 崎 町		9. 11. 19	9. 10. 8	12
大 鰐 町		8. 7. 21	8. 12. 31	10
田 舎 館 村		10. 11. 17	9. 9. 30	8

市町村名	長		議 員	
	任 期 満 了 日	任 期 満 了 日	現 在 定 数	
板 柳 町	令和9. 4. 29	令和10. 3. 9	12	
鶴 田 町	8. 8. 20	10. 2. 29	12	
中 泊 町	11. 4. 23	9. 1. 15	13 (11)	
野 辺 地 町	9. 10. 26	9. 4. 30	12	
七 戸 町	11. 4. 23	9. 4. 25	16	
六 戸 町	10. 1. 27	9. 4. 30	12	
横 浜 町	10. 12. 11	9. 4. 29	10 (8)	
東 北 町	11. 4. 23	8. 9. 30	16	
六 ヶ 所 村	8. 7. 6	9. 4. 29	16	
お い ら せ 町	8. 3. 25	9. 4. 30	16	
大 間 町	11. 1. 18	9. 4. 29	10	
東 通 村	11. 4. 12	9. 4. 30	14 (12)	
風 間 浦 村	11. 2. 18	9. 4. 30	8	
佐 井 村	8. 4. 26	9. 4. 29	8	
三 戸 町	10. 11. 16	10. 3. 19	14	
五 戸 町	9. 6. 26	10. 2. 28	14	
田 子 町	10. 1. 14	9. 5. 29	10	
南 部 町	8. 2. 11	9. 9. 30	16	
階 上 町	7. 12. 23	9. 4. 29	14	
新 郷 村	11. 5. 28	10. 7. 28	8	

※ ( ) 内は、次回一般選挙から施行の条例議員定数

## (4) 令和5年度決算に基づく健全化判断比率の状況(確報値)

(単位: %)

団体名	実質赤字比率			連結実質赤字比率			実質公債費比率			将来負担比率	
		早期健全化基準	財政再生基準		早期健全化基準	財政再生基準		早期健全化基準	財政再生基準		早期健全化基準
青森市	—	11.25	20.00	—	16.25	30.00	11.3	25.0	35.0	79.7	350.0
弘前市	—	11.39	20.00	—	16.39	30.00	6.9	25.0	35.0	43.0	350.0
八戸市	—	11.25	20.00	—	16.25	30.00	9.2	25.0	35.0	91.1	350.0
黒石市	—	13.51	20.00	—	18.51	30.00	12.5	25.0	35.0	16.6	350.0
五所川原市	—	12.62	20.00	—	17.62	30.00	8.9	25.0	35.0	77.7	350.0
十和田市	—	12.58	20.00	—	17.58	30.00	10.5	25.0	35.0	32.2	350.0
三沢市	—	13.20	20.00	—	18.20	30.00	9.3	25.0	35.0	58.8	350.0
むつ市	—	12.61	20.00	—	17.61	30.00	13.8	25.0	35.0	136.9	350.0
つがる市	—	12.95	20.00	—	17.95	30.00	11.8	25.0	35.0	106.8	350.0
平川市	—	13.24	20.00	—	18.24	30.00	8.0	25.0	35.0	—	350.0
平内町	—	15.00	20.00	—	20.00	30.00	10.6	25.0	35.0	69.5	350.0
今別町	—	15.00	20.00	—	20.00	30.00	5.0	25.0	35.0	—	350.0
蓬田村	—	15.00	20.00	—	20.00	30.00	5.8	25.0	35.0	—	350.0
外ヶ浜町	—	15.00	20.00	—	20.00	30.00	10.4	25.0	35.0	4.7	350.0
鯉ヶ沢町	—	15.00	20.00	—	20.00	30.00	14.2	25.0	35.0	142.1	350.0
深浦町	—	15.00	20.00	—	20.00	30.00	9.3	25.0	35.0	24.8	350.0
西目屋村	—	15.00	20.00	—	20.00	30.00	12.2	25.0	35.0	—	350.0
藤崎町	—	15.00	20.00	—	20.00	30.00	10.0	25.0	35.0	21.1	350.0
大鰐町	—	15.00	20.00	—	20.00	30.00	12.6	25.0	35.0	84.0	350.0
田舎館村	—	15.00	20.00	—	20.00	30.00	8.8	25.0	35.0	—	350.0
板柳町	—	15.00	20.00	—	20.00	30.00	11.7	25.0	35.0	—	350.0
鶴田町	—	15.00	20.00	—	20.00	30.00	12.7	25.0	35.0	109.3	350.0
中泊町	—	15.00	20.00	—	20.00	30.00	10.3	25.0	35.0	66.2	350.0
野辺地町	—	15.00	20.00	—	20.00	30.00	6.9	25.0	35.0	0.6	350.0
七戸町	—	14.08	20.00	—	19.08	30.00	3.0	25.0	35.0	—	350.0
六戸町	—	15.00	20.00	—	20.00	30.00	7.5	25.0	35.0	—	350.0
横浜町	—	15.00	20.00	—	20.00	30.00	5.7	25.0	35.0	—	350.0
東北町	—	14.07	20.00	—	19.07	30.00	12.2	25.0	35.0	82.5	350.0
六ヶ所村	—	13.65	20.00	—	18.65	30.00	3.3	25.0	35.0	—	350.0
おいらせ町	—	14.10	20.00	—	19.10	30.00	10.1	25.0	35.0	—	350.0
大間町	—	15.00	20.00	—	20.00	30.00	12.8	25.0	35.0	59.9	350.0
東通村	—	15.00	20.00	—	20.00	30.00	13.2	25.0	35.0	—	350.0
風間浦村	—	15.00	20.00	—	20.00	30.00	11.4	25.0	35.0	—	350.0
佐井村	—	15.00	20.00	—	20.00	30.00	4.6	25.0	35.0	—	350.0
三戸町	—	15.00	20.00	—	20.00	30.00	9.6	25.0	35.0	—	350.0
五戸町	—	14.33	20.00	—	19.33	30.00	9.4	25.0	35.0	—	350.0
田子町	—	15.00	20.00	—	20.00	30.00	5.4	25.0	35.0	10.6	350.0
南部町	—	14.16	20.00	—	19.16	30.00	8.1	25.0	35.0	—	350.0
階上町	—	15.00	20.00	—	20.00	30.00	10.6	25.0	35.0	—	350.0
新郷村	—	15.00	20.00	—	20.00	30.00	6.0	25.0	35.0	—	350.0
市計			20.00			30.00	9.7	25.0	35.0	43.9	350.0
町村計			20.00			30.00	9.9	25.0	35.0	67.1	350.0
合計			20.00			30.00	9.0	25.0	35.0	—	350.0

※実質公債費比率及び将来負担比率の市計、町村計及び合計は加重平均で算出している。

※実質赤字比率の財政再生基準…20.00%、連結実質赤字比率の財政再生基準…30.00%、

実質公債費比率の財政再生基準…35.00%で全団体同じ(昨年度同)

## (5) 財政健全化法に基づく資金不足比率の状況（資金不足を有する公営企業会計）（令和5年度決算）

（単位：百万円、％）

団体名	会計名	事業区分	法適用区分	資金不足額	資金不足比率
青森市	病院事業会計	病院事業	法適	332	3.7
青森市	自動車運送事業	交通事業	法適	115	6.9
黒石市	病院事業会計	病院事業	法適	705	17.8
十和田市	病院事業会計	病院事業	法適	131	1.7
三沢市	三沢市立三沢病院事業会計	病院事業	法適	607	14.3
平内町	平内町漁業集落環境整備事業会計	下水道事業	法非適	0	2.6
佐井村	簡易水道事業特別会計	簡易水道事業	法非適	25	57.7

## (6) 令和6年度地方公営企業数調

令和7年3月31日現在

団体名	法適用企業										法非適用企業										合計									
	上水道事業	簡易水道	交通事業	病院事業	と畜場事業	工業用水道	下水道事業					小計	簡易水道	市場事業	観光事業	索道	その他	宅地造成	下水道事業				駐車場事業	介護サービス事業	小計					
							公共	農集	漁集	簡易排水	小規模								生活排水	公共		特環				農集	漁集	生活排水		
青森市	◎	○	②			○	○										○							⑤	3	8				
弘前市	○		●			○	○	○			○															0	6			
八戸市		○	○			○	○							③		○								③	3	7				
黒石市	○		○			○	●	○							○											1	6			
五所川原市	○				○	○	○	○	○																	0	6			
十和田市	◎		○			○	○	○		○	○	○			○											1	9			
三沢市	○		○			○	○							○										②	2	6				
むつ市	○					○	○		○					○										●	2	6				
つがる市						○	○	○																		0	3			
平川市	◎					○	○	○																		0	5			
平内町	○		○			○	○	○							○											1	7			
今別町	○																									0	1			
蓬田村	○																									0	1			
外ヶ浜町	○	○				○	○																			0	4			
鯨ヶ沢町	○					○	○																			0	3			
深浦町	○						○	○																○	1	4				
西目屋村	○							○																		0	2			
藤崎町	○					○	○																			0	3			
大鰐町	○		●			○									○											1	5			
田舎館村	○					○	○																			0	3			
板柳町	○		○			○	○																			0	4			
鶴田町	○					○	○																			0	3			
中泊町	○							○	○																	0	3			
野辺地町	○																○									1	2			
七戸町	○					○	○	○																		0	4			
六戸町			●			○	○																			0	3			
小計(1)	18	5	2	12	0	1	20	10	19	5	1	2	4	99	0	1	5	0	1	3	2	1	0	0	0	0	10	3	26	125

(注1) この表は「地方公営企業決算状況調査」の対象事業を表す。

(注2) ○中の数字は、当該事業中の対象施設数、箇所数を示す。

(注3) ◎は上水道事業に会計上、簡易水道事業が含まれていることを示す。

(注4) ●は想定企業会計となっているものを示す。



## (7) 令和7年度市町村別税率一覧表

市町村名	市町村民税										固定資産税			入湯税		都市計画税	
	個人均等割		法人均等割								法人税割	200万円以下		その他			
	円	%	1号法人	2号法人	3号法人	4号法人	5号法人	6号法人	7号法人	8号法人		9号法人	%		%		円
青森市	3,000		50,000	120,000	130,000	150,000	160,000	400,000	410,000	1,750,000	3,000,000	8.4	1.6	0.7	1.0	※1	0.2
弘前市	3,000		50,000	120,000	130,000	150,000	160,000	400,000	410,000	1,750,000	3,000,000	8.4	1.6	0.7	1.0	150	0.2
八戸市	3,000		60,000	144,000	156,000	180,000	192,000	480,000	492,000	2,100,000	3,600,000	8.4	1.6	0.7	1.0	150	
黒石市	3,000		60,000	144,000	156,000	180,000	192,000	480,000	492,000	2,100,000	3,600,000	8.4	1.6	0.7	1.0	150	
五所川原市	3,000		60,000	144,000	156,000	180,000	192,000	480,000	492,000	2,100,000	3,600,000	8.4	1.6			150	0.2
十和田市	3,000		50,000	120,000	130,000	150,000	160,000	400,000	410,000	1,750,000	3,000,000	8.4	1.4			※2	0.2
三沢市	3,000		60,000	144,000	156,000	180,000	192,000	480,000	492,000	2,100,000	3,600,000	8.4	1.4	0.7	1.0	150	
むつ市	3,000		60,000	144,000	156,000	180,000	192,000	480,000	492,000	2,100,000	3,600,000	8.4	1.4	0.7	1.0	150	0.18
つがる市	3,000		50,000	120,000	130,000	150,000	160,000	400,000	410,000	1,750,000	3,000,000	8.4	1.4			150	
平川市	3,000		50,000	120,000	130,000	150,000	160,000	400,000	410,000	1,750,000	3,000,000	8.4	1.4	0.7	1.0	150	
平内町	3,000		50,000	120,000	130,000	150,000	160,000	400,000	410,000	1,750,000	3,000,000	8.4	1.4	0.7	1.0		
今別町	3,000		60,000	144,000	156,000	180,000	192,000	480,000	492,000	2,100,000	3,600,000	8.4	1.4	0.7	1.0	100	
蓬田村	3,000		60,000	144,000	156,000	180,000	192,000	480,000	492,000	2,100,000	3,600,000	8.4	1.4	0.7	1.0		
外ヶ浜町	3,000		60,000	144,000	156,000	180,000	192,000	480,000	492,000	2,100,000	3,600,000	8.4	1.4	0.7	1.0	150	

区分	市町村民税											固定資産税	遺産税		都市入湯税	市計画税	
	個人均等割		法人均等割										法人税割	2百万円以下			その他
	1号法人	2号法人	3号法人	4号法人	5号法人	6号法人	7号法人	8号法人	9号法人								
市町村名	3,000	50,000	120,000	130,000	150,000	160,000	400,000	410,000	1,750,000	3,000,000	6.0	0.7	1.0	150			
西津野町	3,000	50,000	120,000	130,000	150,000	160,000	400,000	410,000	1,750,000	3,000,000	6.0	0.7	1.0	150			
深浦町	3,000	50,000	120,000	130,000	150,000	160,000	400,000	410,000	1,750,000	3,000,000	6.0	0.7	1.0	※3			
西目屋村	3,000	50,000	120,000	130,000	150,000	160,000	400,000	410,000	1,750,000	3,000,000	6.0	0.7	1.0				
藤崎町	3,000	50,000	120,000	130,000	150,000	160,000	400,000	410,000	1,750,000	3,000,000	6.0	0.7	1.0				
大野町	3,000	50,000	120,000	130,000	150,000	160,000	400,000	410,000	1,750,000	3,000,000	6.0	0.7	1.0	150			
田舎館村	3,000	50,000	120,000	130,000	150,000	160,000	400,000	410,000	1,750,000	3,000,000	6.0	0.7	1.0	150			
板柳町	3,000	50,000	120,000	130,000	150,000	160,000	400,000	410,000	1,750,000	3,000,000	6.0	0.7	1.0	150			
鶴田町	3,000	50,000	120,000	130,000	150,000	160,000	400,000	410,000	1,750,000	3,000,000	6.0	0.7	1.0	150			
中泊町	3,000	50,000	120,000	130,000	150,000	160,000	400,000	410,000	1,750,000	3,000,000	6.0	0.7	1.0	150			
野辺地町	3,000	50,000	120,000	130,000	150,000	160,000	400,000	410,000	1,750,000	3,000,000	6.0	0.7	1.0	150			
七戸町	3,000	50,000	120,000	130,000	150,000	160,000	400,000	410,000	1,750,000	3,000,000	6.0	0.7	1.0	150			
六戸町	3,000	50,000	120,000	130,000	150,000	160,000	400,000	410,000	1,750,000	3,000,000	6.0	0.7	1.0	150			
横浜町	3,000	50,000	120,000	130,000	150,000	160,000	400,000	410,000	1,750,000	3,000,000	6.0	0.7	1.0	150			
東北町	3,000	50,000	120,000	130,000	150,000	160,000	400,000	410,000	1,750,000	3,000,000	6.0	0.7	1.0	150			
六ヶ所村	3,000	50,000	120,000	130,000	150,000	160,000	400,000	410,000	1,750,000	3,000,000	6.0	0.7	1.0	150			

区分 市町村名	市町村民税										市 都 市 計 面 税						
	個人 均等割	法人均等割								固定 資産税		鉦 産 税					
		1号法人	2号法人	3号法人	4号法人	5号法人	6号法人	7号法人	8号法人				9号法人	法人税割			
市	おいらせ町	3,000	50,000	120,000	130,000	150,000	160,000	160,000	400,000	410,000	1,750,000	3,000,000	6.0	⊙1.4	0.7	1.0	
	大間町	3,000	50,000	120,000	130,000	150,000	160,000	160,000	400,000	410,000	1,750,000	3,000,000	6.0	⊙1.4	0.7	1.0	150
下 北 郡	東通村	3,000	50,000	120,000	130,000	150,000	160,000	160,000	400,000	410,000	1,750,000	3,000,000	6.0	⊙1.4	0.7	1.0	
	風間浦村	3,000	50,000	120,000	130,000	150,000	160,000	160,000	400,000	410,000	1,750,000	3,000,000	6.0	⊙1.4	0.7	1.0	150
三 戸 郡	佐井村	3,000	50,000	120,000	130,000	150,000	160,000	160,000	400,000	410,000	1,750,000	3,000,000	6.0	⊙1.4	0.7	1.0	150
	三戸町	3,000	50,000	120,000	130,000	150,000	160,000	160,000	400,000	410,000	1,750,000	3,000,000	6.0	⊙1.4			
三 戸 郡	五戸町	3,000	50,000	120,000	130,000	150,000	160,000	160,000	400,000	410,000	1,750,000	3,000,000	6.0	⊙1.4	0.7	1.0	150
	田子町	3,000	50,000	120,000	130,000	150,000	160,000	160,000	400,000	410,000	1,750,000	3,000,000	6.0	⊙1.4	0.7	1.0	150
三 戸 郡	南部町	3,000	50,000	120,000	130,000	150,000	160,000	160,000	400,000	410,000	1,750,000	3,000,000	6.0	⊙1.4	0.7	1.0	150
	階上町	3,000	50,000	120,000	130,000	150,000	160,000	160,000	400,000	410,000	1,750,000	3,000,000	6.0	⊙1.4	0.7	1.0	
新 郷 村	3,000	50,000	120,000	130,000	150,000	160,000	160,000	400,000	410,000	1,750,000	3,000,000	6.0	⊙1.4			150	

令和7年4月1日現在において市町村民税所得割について標準税率以外の税率を採用している団体

無

令和7年4月1日現在において軽自動車税について標準税率以外の税率を採  
用している団体

無

(注) 固定資産税割中、⊙は固定資産税について不均一課税または課税免除の規定をもって  
いることを示す。

- ※1 150円、75円（一般公衆浴場以外の公衆浴場）
- ※2 150円（宿泊を伴う入湯客）、50円（宿泊を伴わない入湯客）
- ※3 100円（宿泊客）、50円（日帰り・自炊湯治客・中学生）


## (8) 市町村関係団体(抜粋)連絡先一覧

団 体 名	住 所	電話番号
青森県市長会	青森市新町二丁目4-1 県共同ビル内	017-722-3292
青森県町村会	青森市新町二丁目4-1 県共同ビル内	017-723-1331
各郡町村会事務局		
東津軽郡町村会	平内町大字小湊字小湊63 (平内町総務課)	017-755-2111
西北津軽郡町村会	鱒ヶ沢町大字舞戸町字鳴戸321 (鱒ヶ沢町総務課)	0173-72-2111
中南津軽郡町村会	大鰐町大字大鰐字羽黒館5-3 (大鰐町総務課)	0172-48-2111
上北郡町村会	上北郡東北町上北南四丁目32-484 (東北町総務課)	0176-56-4036
下北郡町村会	大間町大字大間字奥戸下道20-4 (大間町総務課)	0175-37-2111
三戸郡町村会	五戸町字古館21-1 (五戸町総務課)	0178-62-2111
(公財) 青森県市町村振興協会	青森市新町二丁目4-1 県共同ビル内	017-777-4443
青森県市議会議長会	八戸市内丸一丁目1-1 (八戸市議会事務局内)	0178-43-2145
青森県町村議会議長会	青森市新町二丁目4-1 県共同ビル内	017-773-6361
青森県交通災害共済組合	青森市新町二丁目4-1 県共同ビル内	017-722-3292
青森県市町村総合事務組合	青森市新町二丁目4-1 県共同ビル内	017-723-1331
青森県市町村職員退職手当組合	青森市堤町二丁目1-1	017-734-1678
青森県市町村職員共済組合	青森市本町五丁目1-5 アップルパレス青森	017-723-6511
(一財) 青森県市町村職員福祉互助会	青森市本町五丁目1-5 アップルパレス青森	017-723-6527
(財) 青森県コミュニティ運動推進協会	青森市堤町二丁目1-1	017-734-1678

項 目	数 値 等 の 出 典
【人口】	平成22年10月国勢調査、平成27年10月国勢調査、令和2年10月国勢調査 令和7年4月1日住民基本台帳
【人口動態】	令和2年10月国勢調査
【産業構造】	令和2年10月国勢調査
【行政区域面積】	令和6年全国都道府県市区町村別面積調（国土地理院）
【職員数】	令和6年地方公務員給与実態調査
【一般行政職平均給料月額等】	令和6年地方公務員給与実態調査
【行政機構】	市町村課調べ
【主な歳入歳出】	令和5年度地方財政状況調査 令和7年度市町村普通会計当初予算の概要について
【財政指数】	令和5年度地方財政状況調査 ※財政力指数のみ市町村課調べ
【健全化判断比率】	令和5年度地方財政状況調査
【財政比較分析表】	令和5年度地方財政状況調査
【税収の状況】	令和5年度地方財政状況調査
【公営企業会計の状況】	令和5年度財政状況資料集 令和5年度地方公営企業決算状況調査
【公共施設整備状況】	令和5年度公共施設状況調査 ※道路改良率・道路舗装率は、道路施設現況調査（R6.4.1現在）による ※上水道等普及率は、令和5年度水道統計調査による ※保育所・こども園は、健康福祉部調べ（R6.4.1現在） ※幼稚園・小・中学校は、令和5年度学校基本調査（R6.5.1現在）による
【令和7年度主要施策】	市町村課調べ
【令和7年度ユニークソフト事業】	市町村課調べ
【祭・行事】	市町村課調べ
【主な施設】	市町村課調べ
【名所・旧跡・著名人】	市町村課調べ
【名産・特産品】	市町村課調べ
【市町村いろいろベスト5】	令和2年10月国勢調査 ※総面積は、令和6年全国都道府県市区町村別面積調（国土地理院）による ※人口総数は、令和7年4月1日住民基本台帳による

メ モ

A large rectangular area with a dashed border and horizontal dotted lines, intended for writing notes.



メ モ


A large rectangular area with a dashed border and horizontal dotted lines, intended for writing.

× 毛

A large rectangular area with a dashed border and horizontal dotted lines, intended for writing. The area is empty and occupies most of the page.

メ モ

A large rectangular area with a dashed border and horizontal dotted lines, intended for writing a memo. The area is empty and occupies most of the page.



青森県市町村ハンドブック 令和7年度

---

発行 公益財団法人青森県市町村振興協会  
青森市新町2丁目4番1号  
TEL 017-722-3292  
編集 青森県財務部市町村課  
印刷 ワタナベサービス株式会社

---

